



Carta Mensual La Muza Inversiones, SICAV

julio 2021





LA MUZA INVERSIONES, SICAV

Carta mensual, 31 de julio de 2021

Rentabilidad de la cartera

La **Muza Inversiones** registró una caída en julio del **0,67%**, cerrando el mes con un valor liquidativo de **€42,24 por acción** (nuestro índice de referencia, el STOXX 600 Europe Net Return*, subió un 2,06%). La rentabilidad en el año se sitúa en el **23,00%** frente al 17,52% del índice de referencia.

Desde su **inicio** en marzo de 1999, la **SICAV** ha generado una rentabilidad acumulada del **+603,9%** y una rentabilidad anualizada del **+9,1%**, frente al +178,2% y al +4,7%, respectivamente, del índice de referencia.

Atribución de resultados

Los 5 principales **contribuidores y detractores** en el mes fueron los siguientes:

Contribuidores		Detractores	
Indra	0,68%	Repsol	(0,75%)
Arcelor	0,37%	Ence	(0,67%)
Dominion	0,27%	Gestamp	(0,29%)
Quálitás	0,25%	Sacyr	(0,28%)
IPCO	0,22%	Dufry	(0,25%)

Destacaron **Indra** y **Repsol** como mayor contribuidor y detractor, respectivamente.

La subida de **Indra** viene impulsada por unos resultados del segundo trimestre muy positivos.

En términos de ventas, la compañía ya se encuentra por encima de niveles pre-COVID. A su vez, los márgenes del grupo mejoraron, siendo especialmente notable la cifra en la división de Minsait, que se situó en el 6,0%.

Además, Indra revisó sus guías al alza para 2021,

en concreto, +10% y +8% en términos de EBIT y FCF, respectivamente.

Por su parte, la cotización de **Repsol** sigue sujeta a los vaivenes del precio del crudo que, pese a cerrar plano en el mes, llegó a caer un 11,8% desde el máximo hasta el mínimo. No obstante, su desempeño operativo continúa siendo sólido, materializándose también en una revisión de guías al alza para 2021, con un EBITDA esperado 5% mayor, reflejo del favorable entorno de precios de sus materias primas. Repsol cotiza a un FCF yield 2021 del 11,5% y sigue siendo una de nuestras principales inversiones.

Rotación de posiciones

Este mes ha sido especialmente activo en cuanto a entradas y salidas. Hemos participado en diversas salidas a Bolsa y, en paralelo, hemos liberado liquidez de aquellas posiciones más residuales en las que veíamos menor potencial.

El resumen de **movimientos** en julio ha sido el siguiente:

Entrada	Aumento	Salida	Reducción
Almagro	Atalaya	Boskalis	Arcelor
Greenvolt	Azkoyen	Piaggio	Befesa
LLYC	Ence	Sonae	CAF
	Miquel	Técnicas	Covestro
	OHL		Danieli
	Parlem		Dominion
	Repsol		Mota

Actualmente, estamos invertidos en **48 compañías**, con un nivel de inversión del **96,5%**.

Los 20 inversores más relevantes suponen más del 75% del patrimonio de la SICAV.



LA MUZA INVERSIONES, SICAV

Ficha mensual, 31 de julio de 2021

Principios de inversión

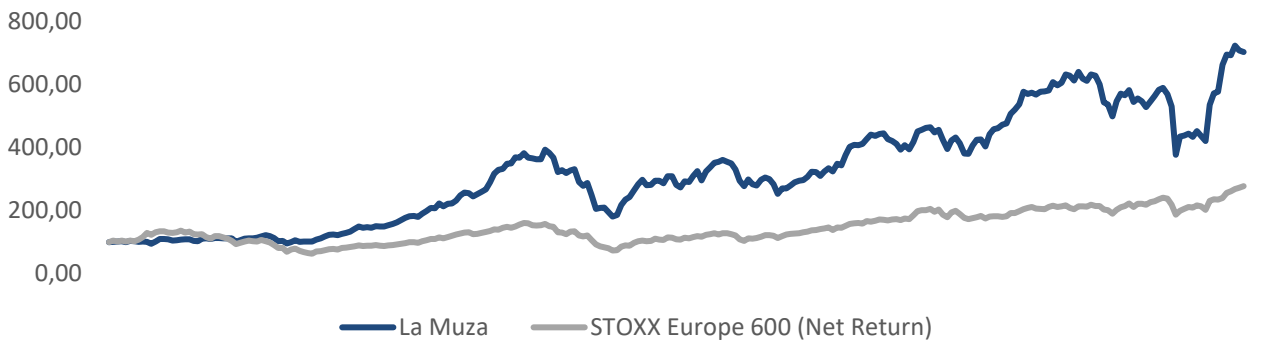
Buscamos negocios que podamos entender y conocer bien, con equipos de gestión y/o propietarios que tengan los mismos intereses que nosotros a largo plazo.

Valoramos especialmente el entorno competitivo de la empresa y su situación patrimonial.

Implementamos estas inversiones en un mercado donde fluctúan mucho más los precios a los que cotizan las compañías que el valor intrínseco que merecen sus negocios.

Rentabilidad histórica

Evolución del VL desde inicio hasta 31/07/2021



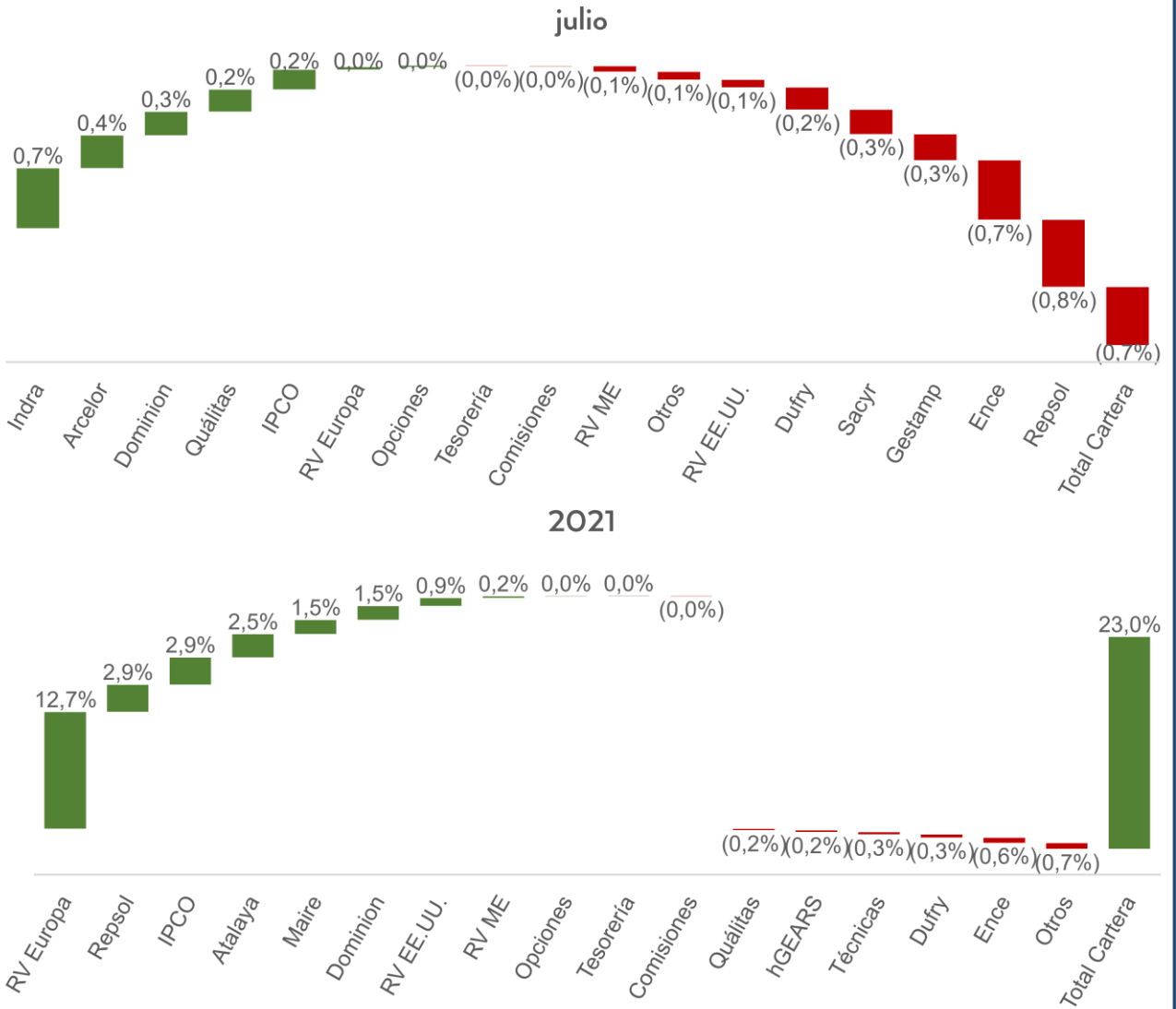
	La Muza	STOXX
Rentabilidad acumulada	603,9%	178,2%
Rentabilidad anualizada	9,1%	4,7%

Rentabilidad mensual y anual

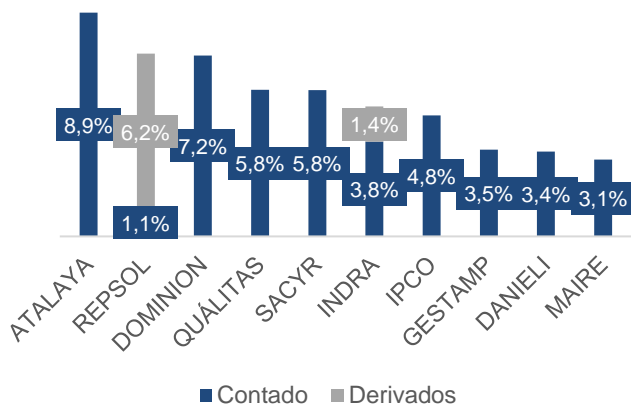
AÑO	ene	feb	mar	abr	may	jun	jul	ago	sep	oct	nov	dic	MUZA	STOXX
1999				1,25%	1,30%	0,30%	(2,95%)	3,85%	(0,24%)	(2,43%)	1,16%	(0,90%)	1,17%	29,38%
2000	(6,52%)	8,38%	7,73%	(0,35%)	(0,65%)	(3,62%)	0,70%	1,87%	0,68%	0,28%	(4,73%)	(1,29%)	1,44%	(3,83%)
2001	8,51%	0,93%	(1,70%)	2,19%	0,44%	(1,11%)	(0,05%)	0,09%	(9,68%)	4,41%	4,93%	1,10%	9,37%	(15,65%)
2002	0,26%	1,50%	3,81%	2,81%	(1,95%)	(5,46%)	(8,33%)	0,22%	(7,26%)	3,88%	6,44%	(4,90%)	(9,82%)	(30,36%)
2003	0,38%	0,20%	0,73%	5,85%	3,61%	5,33%	4,27%	0,89%	(1,94%)	3,09%	2,41%	3,67%	32,14%	15,92%
2004	5,64%	5,72%	(2,17%)	1,19%	(1,13%)	2,91%	(0,72%)	0,45%	2,81%	2,13%	3,27%	4,37%	26,97%	12,24%
2005	4,27%	2,98%	0,47%	(1,46%)	5,65%	4,31%	4,86%	(0,38%)	7,38%	(4,00%)	3,55%	0,72%	31,57%	26,68%
2006	4,07%	6,67%	4,03%	(0,94%)	(3,93%)	2,73%	2,93%	3,27%	8,37%	9,44%	3,64%	0,94%	48,89%	20,80%
2007	4,90%	0,32%	5,51%	(0,37%)	3,92%	(3,75%)	(0,35%)	(0,91%)	0,05%	8,39%	(2,57%)	(4,01%)	10,80%	2,36%
2008	(12,39%)	1,85%	(2,86%)	2,66%	1,09%	(12,27%)	(4,00%)	3,14%	(13,15%)	(17,65%)	1,56%	0,10%	(43,19%)	(43,77%)
2009	(6,70%)	(7,39%)	2,93%	17,26%	7,69%	3,37%	8,71%	7,54%	4,87%	(5,79%)	0,54%	4,69%	41,16%	32,39%
2010	(0,14%)	(2,82%)	7,92%	(0,08%)	(9,00%)	(2,74%)	7,10%	(0,67%)	6,71%	4,92%	(9,04%)	9,50%	9,88%	11,61%
2011	4,09%	4,30%	0,60%	1,85%	(1,82%)	(1,30%)	(5,57%)	(10,77%)	(5,95%)	7,79%	(5,02%)	(1,58%)	(13,93%)	(8,61%)
2012	6,70%	2,26%	(1,41%)	(5,39%)	(10,94%)	6,97%	0,02%	3,43%	3,40%	1,88%	0,74%	3,20%	9,86%	18,18%
2013	5,52%	(0,54%)	(3,63%)	4,55%	3,16%	(3,00%)	7,37%	(1,36%)	9,39%	7,09%	1,52%	(0,31%)	32,87%	20,79%
2014	0,98%	3,78%	3,14%	(0,71%)	1,20%	0,53%	(4,15%)	(1,40%)	(2,04%)	(4,54%)	3,54%	(3,04%)	(3,13%)	7,20%
2015	5,71%	8,08%	1,04%	1,47%	0,36%	(3,53%)	1,82%	(6,89%)	(6,84%)	6,92%	2,25%	(4,39%)	4,69%	9,60%
2016	(7,74%)	(0,26%)	6,81%	4,45%	0,34%	(5,26%)	9,46%	3,87%	0,63%	2,31%	0,92%	6,50%	22,77%	1,73%
2017	2,51%	3,37%	7,31%	(1,33%)	0,85%	(1,11%)	1,57%	0,15%	0,66%	4,43%	(1,66%)	1,40%	19,32%	10,58%
2018	4,39%	(0,67%)	(2,40%)	4,39%	(3,33%)	(1,08%)	3,29%	(0,71%)	(4,32%)	(9,45%)	(1,23%)	(7,12%)	(17,64%)	(10,77%)
2019	9,69%	4,41%	(1,00%)	2,92%	(6,34%)	1,96%	(1,64%)	(3,32%)	3,49%	3,08%	3,47%	1,08%	18,24%	26,82%
2020	(3,54%)	(6,76%)	(28,97%)	15,47%	0,64%	1,53%	(2,41%)	4,17%	(3,22%)	(3,82%)	27,32%	6,73%	(3,08%)	(1,99%)
2021	0,94%	14,73%	4,97%	(0,24%)	4,41%	(2,20%)	(0,67%)	-	-	-	-	-	23,00%	17,52%



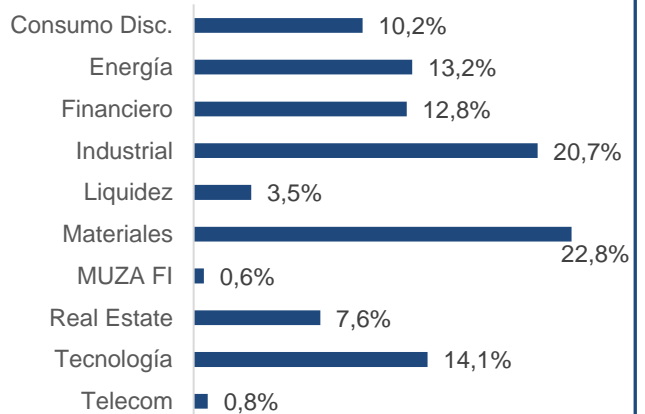
Atribución de resultados



Principales posiciones



Distribución sectorial





INFORMACIÓN GENERAL

Vehículo: LA MUZA INVERSIONES, SICAV

Fecha Inicio: 31/03/1999

Patrimonio: €160,8 millones

Valor Liquidativo a 31/07/2021: €42,235

Divisa: EUR

Categoría: Sociedad de Inversión. Global

ISIN: ES0131365035

Nº Registro CNMV: 425

Ticker Bloomberg : S0891 SM

Política de Inversión: Hasta 100% en Renta Variable, Renta Fija y otros permitidos por normativa

Inversión Mínima: 1 participación

Liquidez: Diaria

Entidad Gestora: Muza Gestión de Activos, SGIIC, S.A.

Gestor: Luis Urquijo

Entidad Depositaria: BNP Paribas

Auditor: PwC

Com. Gestión: 1,00% s/Patrimonio

Com. Depositaria: 0,06% s/Patrimonio

Com. Éxito: No

Esta presentación se ha preparado con un carácter exclusivamente informativo. Toda la información aquí incluida debe ser considerada confidencial y por lo tanto no debe ser compartida con ninguna otra persona o entidad distinta del destinatario sin el consentimiento expreso de Muza Gestión de Activos, SGIIC. Los resultados históricos aquí contenidos no son garantía de resultados futuros. El inversor y/o sus asesores deben considerar cualquier tipo de aspecto legal, impositivo y contable que pueda afectar a la tipología de inversión contenida en esta presentación. Este documento no constituye ningún tipo de oferta de venta de acciones. Alguna de las afirmaciones contenidas en esta presentación constituyen "perspectivas futuras". En concreto cualquier afirmación expresa o implícita relativa a "eventos futuros" o "expectativas" deben ser consideradas como perspectivas futuras. Cualquier afirmación, expresa o implícita relativa a "perspectivas futuras" podrá ser incorrecta y cualquier evento relativo a las mencionadas perspectivas futuras podría no comportarse como en este documento se anticipa.



INFORMACIÓN DE CONTACTO

www.muzagestion.com

Calle de Castelló, 128 - planta 9.

28006 Madrid

Teléfono: +34 911 634 812

info@muzagestion.com

