



Carta Mensual La Muza Inversiones, SICAV

junio 2021





LA MUZA INVERSIONES, SICAV

Carta mensual, 30 de junio de 2021

Rentabilidad de la cartera

La **Muza Inversiones** registró una caída en junio del **2,20%**, cerrando el mes con un valor liquidativo de **€42,52 por acción** (nuestro índice de referencia, el STOXX 600 Europe Net Return*, subió un 1,50%). La rentabilidad en el año se sitúa en el **23,83%** frente al 15,15% del índice de referencia.

Desde su **inicio** en marzo de 1999, la **SICAV** ha generado una rentabilidad acumulada del **+608,7%** y una rentabilidad anualizada del **+9,2%**, frente al +172,6% y al +4,6%, respectivamente, del índice de referencia.

Atribución de resultados

Los 5 principales **contribuidores y detractores** en el mes fueron los siguientes:

Contribuidores		Detractores	
IPCO	0,48%	Atalaya	(1,26%)
Indra	0,38%	Quálitás	(0,67%)
Befesa	0,30%	GAM	(0,22%)
Fairfax India	0,16%	Dominion	(0,19%)
OHL	0,15%	Tubacex	(0,16%)

Destacaron **IPCO** y **Atalaya** como mayor contribuidor y detractor, respectivamente, cuyas cotizaciones siguen muy ligadas a la evolución de los precios de las materias primas (el crudo subió y el cobre cayó en junio).

Befesa anunció la adquisición de American Zinc Recycling, la compañía líder de reciclaje de polvo

de acero en Estados Unidos. Tras esta compra, Befesa se convierte en líder global en reciclaje de polvo de acero, accediendo a un mercado como el americano donde no tenía presencia alguna. Estamos actualmente revisando nuestra valoración, incorporando a la misma este nuevo negocio y las sinergias potenciales.

Rotación de posiciones

El movimiento más significativo del mes fue provocado por el vencimiento de las opciones de compra (Call) que la SICAV tenía sobre 1,9 millones de acciones de **Repsol**. Tras este vencimiento, redujimos la exposición desde aproximadamente un 13% de la cartera al entorno del 7%, en parte a través de un futuro sobre acciones, que vence el próximo mes de septiembre.

El resumen de **rotaciones de las inversiones** en el mes de junio ha sido el siguiente:

Entrada	Aumento	Salida	Reducción
	Atalaya	CIE	Acerinox
	HGEARS		Repsol
	Navigator		
	OHL		
	Quálitás		

Actualmente, estamos invertidos en **48 compañías**, con un nivel de inversión del **96,1%**. Los 20 inversores más relevantes suponen más del 75% del patrimonio de la SICAV.



LA MUZA INVERSIONES, SICAV

Ficha mensual, 30 de junio de 2021

Principios de inversión

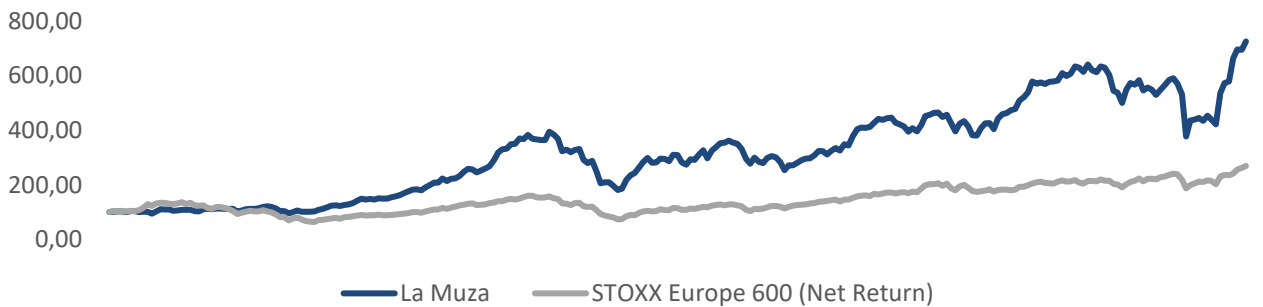
Buscamos negocios que podamos entender y conocer bien, con equipos de gestión y/o propietarios que tengan los mismos intereses que nosotros a largo plazo.

Valoramos especialmente el entorno competitivo de la empresa y su situación patrimonial.

Implementamos estas inversiones en un mercado donde fluctúan mucho más los precios a los que cotizan las compañías que el valor intrínseco que merecen sus negocios.

Rentabilidad histórica

Evolución del VL desde inicio hasta 30/06/2021

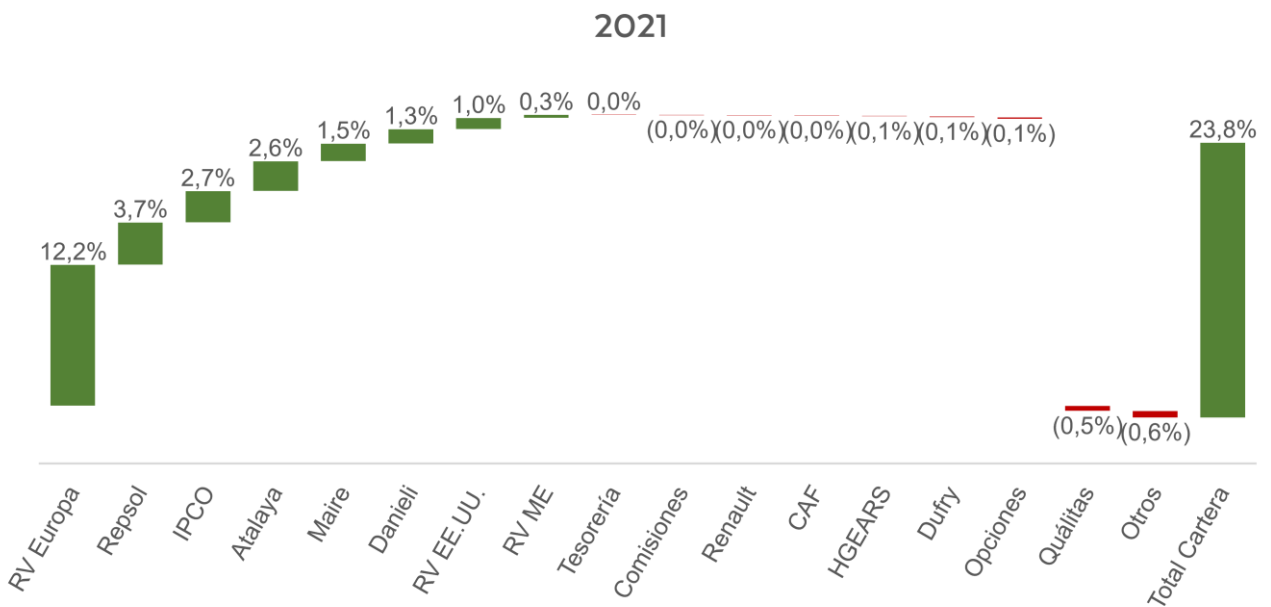
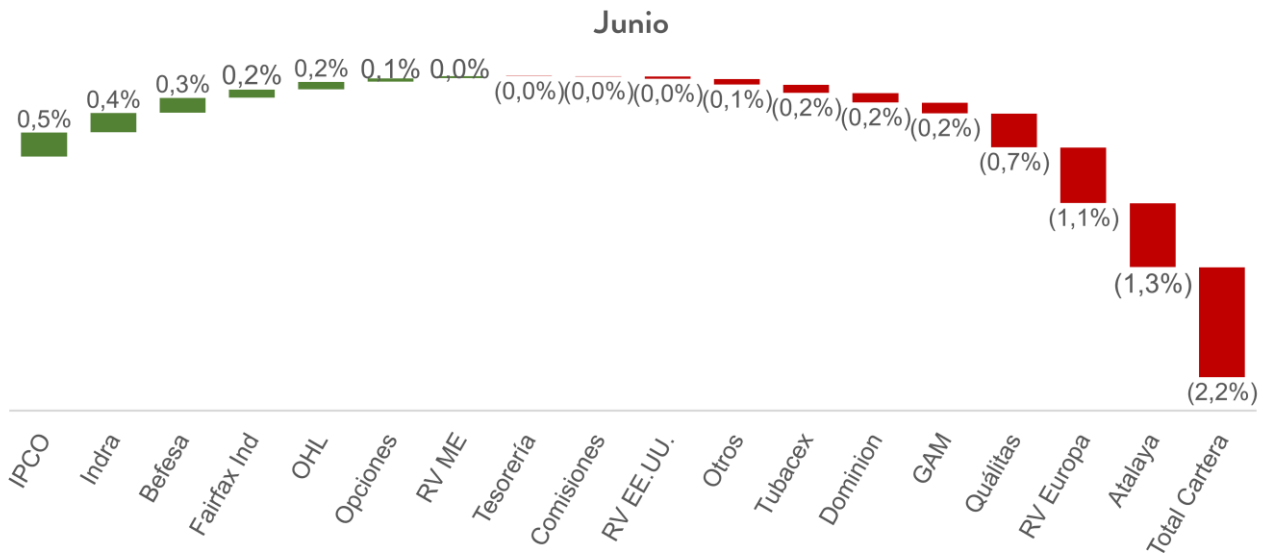


	La Muza	STOXX
Rentabilidad acumulada	608,7%	172,6%
Rentabilidad anualizada	9,2%	4,6%

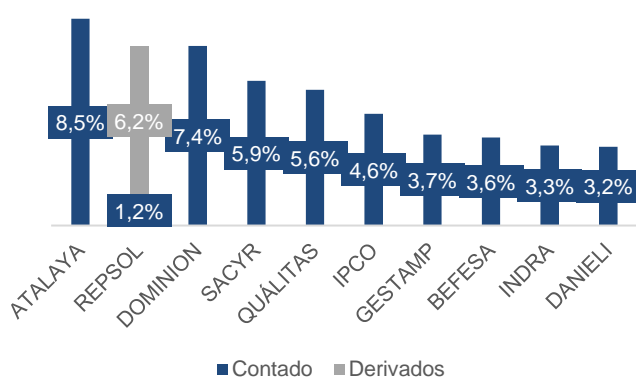
Rentabilidad mensual y anual

AÑO	ene	feb	mar	abr	may	jun	jul	ago	sep	oct	nov	dic	MUZA	STOXX
1999				1,25%	1,30%	0,30%	(2,95%)	3,85%	(0,24%)	(2,43%)	1,16%	(0,90%)	1,17%	29,38%
2000	(6,52%)	8,38%	7,73%	(0,35%)	(0,65%)	(3,62%)	0,70%	1,87%	0,68%	0,28%	(4,73%)	(1,29%)	1,44%	(3,83%)
2001	8,51%	0,93%	(1,70%)	2,19%	0,44%	(1,11%)	(0,05%)	0,09%	(9,68%)	4,41%	4,93%	1,10%	9,37%	(15,65%)
2002	0,26%	1,50%	3,81%	2,81%	(1,95%)	(5,46%)	(8,33%)	0,22%	(7,26%)	3,88%	6,44%	(4,90%)	(9,82%)	(30,36%)
2003	0,38%	0,20%	0,73%	5,85%	3,61%	5,33%	4,27%	0,89%	(1,94%)	3,09%	2,41%	3,67%	32,14%	15,92%
2004	5,64%	5,72%	(2,17%)	1,19%	(1,13%)	2,91%	(0,72%)	0,45%	2,81%	2,13%	3,27%	4,37%	26,97%	12,24%
2005	4,27%	2,98%	0,47%	(1,46%)	5,65%	4,31%	4,86%	(0,38%)	7,38%	(4,00%)	3,55%	0,72%	31,57%	26,68%
2006	4,07%	6,67%	4,03%	(0,94%)	(3,93%)	2,73%	2,93%	3,27%	8,37%	9,44%	3,64%	0,94%	48,89%	20,80%
2007	4,90%	0,32%	5,51%	(0,37%)	3,92%	(3,75%)	(0,35%)	(0,91%)	0,05%	8,39%	(2,57%)	(4,01%)	10,80%	2,36%
2008	(12,39%)	1,85%	(2,86%)	2,66%	1,09%	(12,27%)	(4,00%)	3,14%	(13,15%)	(17,65%)	1,56%	0,10%	(43,19%)	(43,77%)
2009	(6,70%)	(7,39%)	2,93%	17,26%	7,69%	3,37%	8,71%	7,54%	4,87%	(5,79%)	0,54%	4,69%	41,16%	32,39%
2010	(0,14%)	(2,82%)	7,92%	(0,08%)	(9,00%)	(2,74%)	7,10%	(0,67%)	6,71%	4,92%	(9,04%)	9,50%	9,88%	11,61%
2011	4,09%	4,30%	0,60%	1,85%	(1,82%)	(1,30%)	(5,57%)	(10,77%)	(5,95%)	7,79%	(5,02%)	(1,58%)	(13,93%)	(8,61%)
2012	6,70%	2,26%	(1,41%)	(5,39%)	(10,94%)	6,97%	0,02%	3,43%	3,40%	1,88%	0,74%	3,20%	9,86%	18,18%
2013	5,52%	(0,54%)	(3,63%)	4,55%	3,16%	(3,00%)	7,37%	(1,36%)	9,39%	7,09%	1,52%	(0,31%)	32,87%	20,79%
2014	0,98%	3,78%	3,14%	(0,71%)	1,20%	0,53%	(4,15%)	(1,40%)	(2,04%)	(4,54%)	3,54%	(3,04%)	(3,13%)	7,20%
2015	5,71%	8,08%	1,04%	1,47%	0,36%	(3,53%)	1,82%	(6,89%)	(6,84%)	6,92%	2,25%	(4,39%)	4,69%	9,60%
2016	(7,74%)	(0,26%)	6,81%	4,45%	0,34%	(5,26%)	9,46%	3,87%	0,63%	2,31%	0,92%	6,50%	22,77%	1,73%
2017	2,51%	3,37%	7,31%	(1,33%)	0,85%	(1,11%)	1,57%	0,15%	0,66%	4,43%	(1,66%)	1,40%	19,32%	10,58%
2018	4,39%	(0,67%)	(2,40%)	4,39%	(3,33%)	(1,08%)	3,29%	(0,71%)	(4,32%)	(9,45%)	(1,23%)	(7,12%)	(17,64%)	(10,77%)
2019	9,69%	4,41%	(1,00%)	2,92%	(6,34%)	1,96%	(1,64%)	(3,32%)	3,49%	3,08%	3,47%	1,08%	18,24%	26,82%
2020	(3,54%)	(6,76%)	(28,97%)	15,47%	0,64%	1,53%	(2,41%)	4,17%	(3,22%)	(3,82%)	27,32%	6,73%	(3,08%)	(1,99%)
2021	0,94%	14,73%	4,97%	(0,24%)	4,41%	(2,20%)	-	-	-	-	-	-	23,83%	15,15%

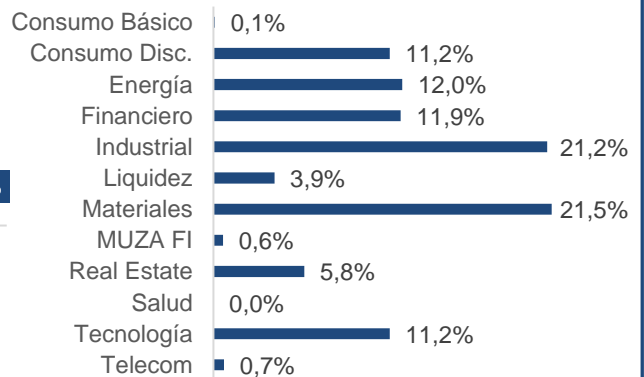
Atribución de resultados



Principales posiciones



Distribución sectorial





INFORMACIÓN GENERAL

Vehículo: LA MUZA INVERSIONES, SICAV

Fecha Inicio: 31/03/1999

Patrimonio: €161,9 millones

Valor Liquidativo a 30/06/2021: €42,521

Divisa: EUR

Categoría: Sociedad de Inversión. Global

ISIN: ES0131365035

Nº Registro CNMV: 425

Ticker Bloomberg : S0891 SM

Política de Inversión: Hasta 100% en Renta Variable, Renta Fija y otros permitidos por normativa

Inversión Mínima: 1 participación

Liquidez: Diaria

Entidad Gestora: Muza Gestión de Activos, SGIIC, S.A.

Gestor: Luis Urquijo

Entidad Depositaria: Banco Sabadell

Auditor: PwC

Com. Gestión: 1,00% s/Patrimonio

Com. Depositaria: 0,06% s/Patrimonio

Com. Éxito: No

Esta presentación se ha preparado con un carácter exclusivamente informativo. Toda la información aquí incluida debe ser considerada confidencial y por lo tanto no debe ser compartida con ninguna otra persona o entidad distinta del destinatario sin el consentimiento expreso de Muza Gestión de Activos, SGIIC. Los resultados históricos aquí contenidos no son garantía de resultados futuros. El inversor y/o sus asesores deben considerar cualquier tipo de aspecto legal, impositivo y contable que pueda afectar a la tipología de inversión contenida en esta presentación. Este documento no constituye ningún tipo de oferta de venta de acciones. Alguna de las afirmaciones contenidas en esta presentación constituyen "perspectivas futuras". En concreto cualquier afirmación expresa o implícita relativa a "eventos futuros" o "expectativas" deben ser consideradas como perspectivas futuras. Cualquier afirmación, expresa o implícita relativa a "perspectivas futuras" podrá ser incorrecta y cualquier evento relativo a las mencionadas perspectivas futuras podría no comportarse como en este documento se anticipa.



INFORMACIÓN DE CONTACTO

www.muzagestion.com

Calle de Castelló, 128 - planta 9.

28006 Madrid

Teléfono: +34 911 634 812

info@muzagestion.com

