



# Carta Mensual La Muza Inversiones, SICAV

octubre 2022





### Rentabilidad de la cartera

La **Muza Inversiones** registró una subida en octubre del **8,45%**, cerrando el mes con un valor liquidativo de **€49,24 por acción**. Por su parte, nuestro índice de referencia, el STOXX 600 Europe Net Return\*, subió un 6,35%. **La rentabilidad en el año se sitúa en el +3,89%**, frente al -13,48% del índice de referencia.

Desde su **inicio** (marzo de 1999), la **SICAV** ha generado una rentabilidad acumulada del **+720,8%** lo que implica rentabilidad anualizada compuesta del **+9,3%**, frente al +155,5% y +4,1%, respectivamente, del índice de referencia.

### Principales contribuidores y detractores

Los 5 principales **contribuidores y detractores** en el mes fueron los siguientes:

Contribuidores		Detractores	
Atalaya	2,29%	OHLA	(0,37%)
IPCO	1,59%	Miquel y Costas	(0,20%)
Repsol	1,14%	Orpea	(0,19%)
Sacyr	0,65%	Quálitas	(0,18%)
CIE	0,47%	Opdenergy	(0,17%)

### Rotación de posiciones

El resumen de **movimientos** en octubre ha sido el siguiente:

Entrada	Aumento	Salida	Reducción
	OHLA	Altri	
	Tubacex	Orpea	

### Derivados y liquidez

Seguimos manteniendo una posición corta a través de futuros sobre los índices S&P 500 y EURO STOXX 50, que representa aproximadamente un 30% del patrimonio de la SICAV. Adicionalmente mantenemos un nivel de liquidez del 3,2%.

Actualmente, estamos invertidos en **49 compañías**. Las **20 inversiones** primeras inversiones representan más del 70% del patrimonio de la SICAV.



## LA MUZA INVERSIONES, SICAV

Ficha mensual, 31 de octubre de 2022

### Principios de inversión

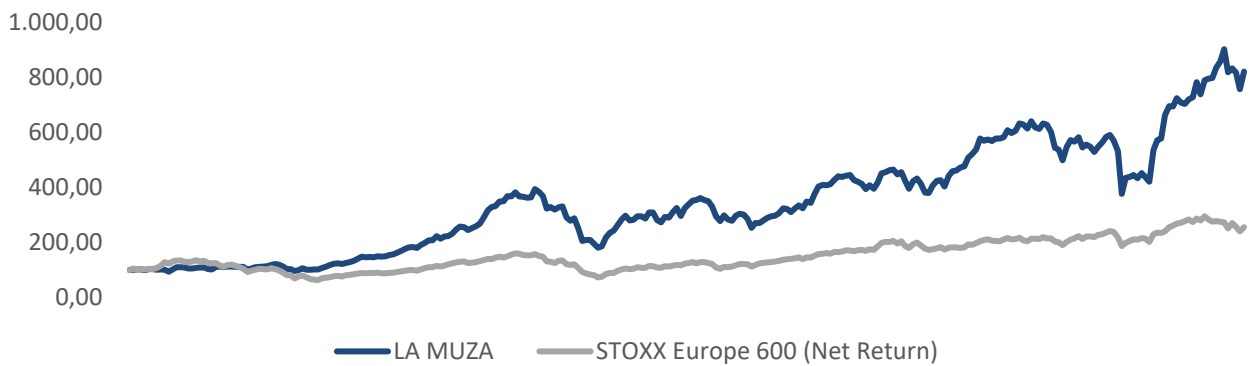
Buscamos negocios que podamos entender y conocer bien, con equipos de gestión y/o propietarios que tengan los mismos intereses que nosotros a largo plazo.

Valoramos especialmente el entorno competitivo de la empresa y su situación patrimonial.

Implementamos estas inversiones en un mercado donde fluctúan mucho más los precios a los que cotizan las compañías que el valor intrínseco que merecen sus negocios.

### Rentabilidad histórica

Evolución del VL desde inicio hasta 31/10/2022



	LA MUZA	STOXX
Rentabilidad acumulada	<b>720,8%</b>	<b>155,8%</b>
Rentabilidad anualizada	<b>9,3%</b>	<b>4,1%</b>

### Rentabilidad mensual y anual

AÑO	ene	feb	mar	abr	may	jun	jul	ago	sep	oct	nov	dic	LA MUZA	STOXX
1999				1,25%	1,30%	0,30%	(2,95%)	3,85%	(0,24%)	(2,43%)	1,16%	(0,90%)	1,17%	29,38%
2000	(6,52%)	8,38%	7,73%	(0,35%)	(0,65%)	(3,62%)	0,70%	1,87%	0,68%	0,28%	(4,73%)	(1,29%)	1,44%	(3,83%)
2001	8,51%	0,93%	(1,70%)	2,19%	0,44%	(1,11%)	(0,05%)	0,09%	(9,68%)	4,41%	4,93%	1,10%	9,37%	(15,65%)
2002	0,26%	1,50%	3,81%	2,81%	(1,95%)	(5,46%)	(8,33%)	0,22%	(7,26%)	3,88%	6,44%	(4,90%)	(9,82%)	(30,36%)
2003	0,38%	0,20%	0,73%	5,85%	3,61%	5,33%	4,27%	0,89%	(1,94%)	3,09%	2,41%	3,67%	32,14%	15,92%
2004	5,64%	5,72%	(2,17%)	1,19%	(1,13%)	2,91%	(0,72%)	0,45%	2,81%	2,13%	3,27%	4,37%	26,97%	12,24%
2005	4,27%	2,98%	0,47%	(1,46%)	5,65%	4,31%	4,86%	(0,38%)	7,38%	(4,00%)	3,55%	0,72%	31,57%	26,68%
2006	4,07%	6,67%	4,03%	(0,94%)	(3,93%)	2,73%	2,93%	3,27%	8,37%	9,44%	3,64%	0,94%	48,89%	20,80%
2007	4,90%	0,32%	5,51%	(0,37%)	3,92%	(3,75%)	(0,35%)	(0,91%)	0,05%	8,39%	(2,57%)	(4,01%)	10,80%	2,36%
2008	(12,39%)	1,85%	(2,86%)	2,66%	1,09%	(12,27%)	(4,00%)	3,14%	(13,15%)	(17,65%)	1,56%	0,10%	(43,19%)	(43,77%)
2009	(6,70%)	(7,39%)	2,93%	17,26%	7,69%	3,37%	8,71%	7,54%	4,87%	(5,79%)	0,54%	4,69%	41,16%	32,39%
2010	(0,14%)	(2,82%)	7,92%	(0,08%)	(9,00%)	(2,74%)	7,10%	(0,67%)	6,71%	4,92%	(9,04%)	9,50%	9,88%	11,61%
2011	4,09%	4,30%	0,60%	1,85%	(1,82%)	(1,30%)	(5,57%)	(10,77%)	(5,95%)	7,79%	(5,02%)	(1,58%)	(13,93%)	(8,61%)
2012	6,70%	2,26%	(1,41%)	(5,39%)	(10,94%)	6,97%	0,02%	3,43%	3,40%	1,88%	0,74%	3,20%	9,86%	18,18%
2013	5,52%	(0,54%)	(3,63%)	4,55%	3,16%	(3,00%)	7,37%	(1,36%)	9,39%	7,09%	1,52%	(0,31%)	32,87%	20,79%
2014	0,98%	3,78%	3,14%	(0,71%)	1,20%	0,53%	(4,15%)	(1,40%)	(2,04%)	(4,54%)	3,54%	(3,04%)	(3,13%)	7,20%
2015	5,71%	8,08%	1,04%	1,47%	0,36%	(3,53%)	1,82%	(6,89%)	(6,84%)	6,92%	2,25%	(4,39%)	4,69%	9,60%
2016	(7,74%)	(0,26%)	6,81%	4,45%	0,34%	(5,26%)	9,46%	3,87%	0,63%	2,31%	0,92%	6,50%	22,77%	1,73%
2017	2,51%	3,37%	7,31%	(1,33%)	0,85%	(1,11%)	1,57%	0,15%	0,66%	4,43%	(1,66%)	1,40%	19,32%	10,58%
2018	4,39%	(0,67%)	(2,40%)	4,39%	(3,33%)	(1,08%)	3,29%	(0,71%)	(4,32%)	(9,45%)	(1,23%)	(7,12%)	(17,64%)	(10,77%)
2019	9,69%	4,41%	(1,00%)	2,92%	(6,34%)	1,96%	(1,64%)	(3,32%)	3,49%	3,08%	3,47%	1,08%	18,24%	26,82%
2020	(3,54%)	(6,76%)	(28,97%)	15,47%	0,64%	1,53%	(2,41%)	4,17%	(3,22%)	(3,82%)	27,32%	6,73%	(3,08%)	(1,99%)
2021	0,94%	14,73%	4,97%	(0,24%)	4,41%	(2,20%)	(0,67%)	2,31%	1,17%	7,41%	(5,54%)	6,86%	38,04%	24,91%
2022	0,79%	0,20%	4,65%	2,89%	5,05%	(9,24%)	1,67%	(1,81%)	(7,43%)	8,45%	-	-	3,89%	(13,48%)

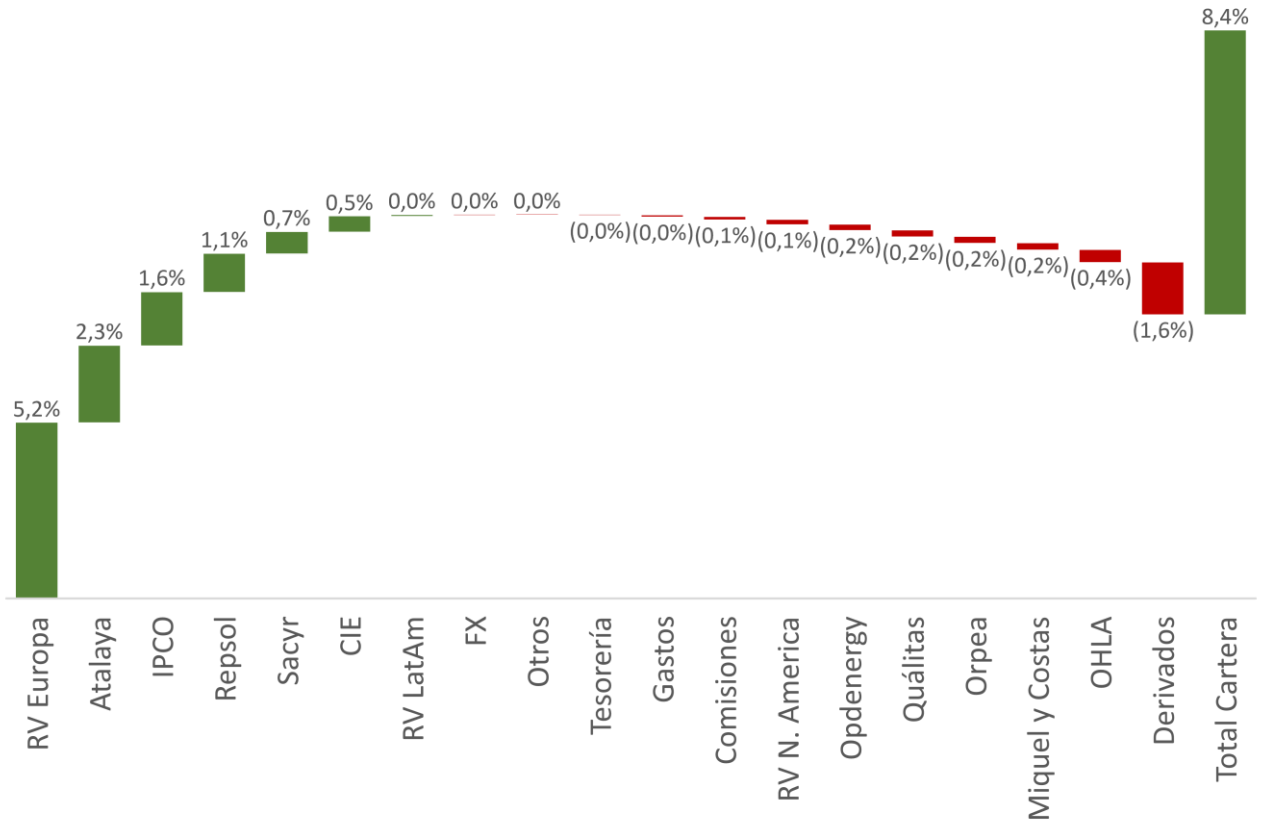


LA MUZA INVERSIONES, SICAV

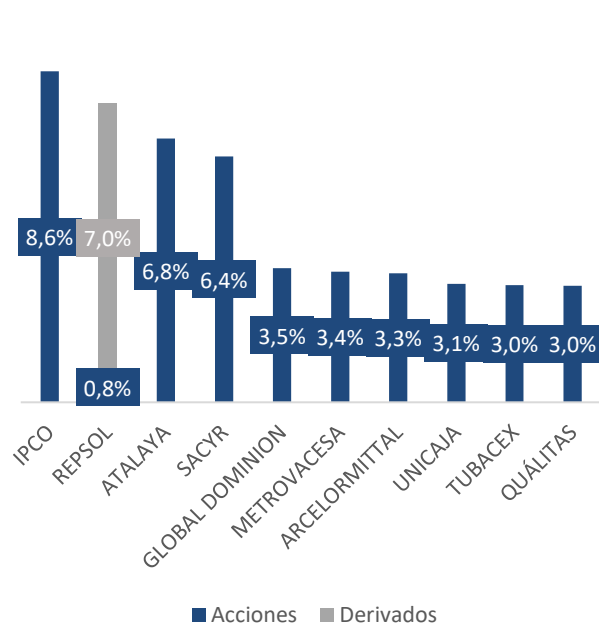
Ficha mensual, 31 de octubre de 2022

Atribución de resultados

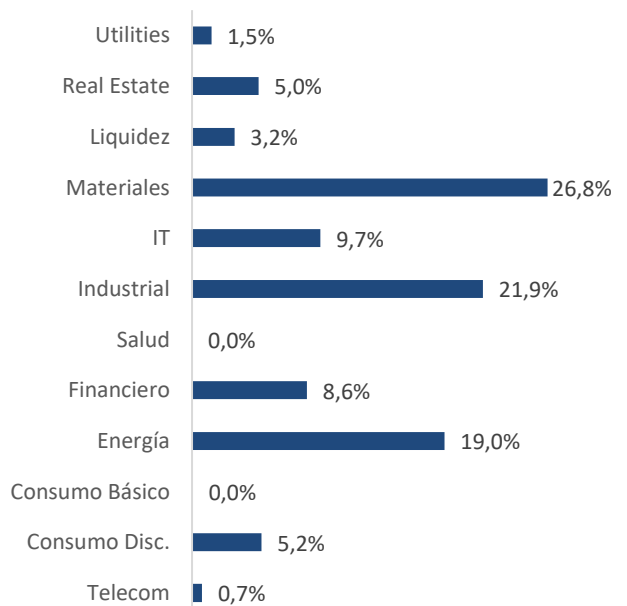
OCTUBRE



Principales posiciones



Distribución sectorial\*



\*incluye derivados



## INFORMACIÓN GENERAL

**Vehículo:** LA MUZA INVERSIONES, SICAV

**Fecha Inicio:** 31/03/1999

**Patrimonio:** €191,62millones

**Valor Liquidativo a 31/10/2022:** €49,246

**Divisa:** EUR

**Categoría:** Sociedad de Inversión. Global

**ISIN:** ES0131365035

**Nº Registro CNMV:** 425

**Ticker Bloomberg :** S0891 SM

**Política de Inversión:** Hasta 100% en Renta Variable, Renta Fija y otros permitidos por normativa

**Inversión Mínima:** 1 participación

**Liquidez:** Diaria

**Entidad Gestora:** Muza Gestión de Activos, SGIIC, S.A.

**Gestor:** Luis Urquijo

**Entidad Depositaria:** BNP Paribas

**Auditor:** PwC

**Com. Gestión:** 1,00% s/Patrimonio

**Com. Depositaria:** 0,06% s/Patrimonio

**Com. Éxito:** No

*Esta presentación se ha preparado con un carácter exclusivamente informativo. Toda la información aquí incluida debe ser considerada confidencial y por lo tanto no debe ser compartida con ninguna otra persona o entidad distinta del destinatario sin el consentimiento expreso de Muza Gestión de Activos, SGIIC. Los resultados históricos aquí contenidos no son garantía de resultados futuros. El inversor y/o sus asesores deben considerar cualquier tipo de aspecto legal, impositivo y contable que pueda afectar a la tipología de inversión contenida en esta presentación. Este documento no constituye ningún tipo de oferta de venta de acciones. Alguna de las afirmaciones contenidas en esta presentación constituyen "perspectivas futuras". En concreto cualquier afirmación expresa o implícita relativa a "eventos futuros" o "expectativas" deben ser consideradas como perspectivas futuras. Cualquier afirmación, expresa o implícita relativa a "perspectivas futuras" podrá ser incorrecta y cualquier evento relativo a las mencionadas perspectivas futuras podría no comportarse como en este documento se anticipa.*



## INFORMACIÓN DE CONTACTO

[www.muzagestion.com](http://www.muzagestion.com)

Calle de Castelló, 128 - planta 9.

28006 Madrid

Teléfono: +34 911 634 812

[info@muzagestion.com](mailto:info@muzagestion.com)

