



Carta Mensual MUZA, FI

Julio 2023





MUZA, FI

Ficha mensual, 31 de julio de 2023

Rentabilidad de la cartera

MUZA, FI registró una subida en julio del **2,35%**, cerrando el mes con un valor liquidativo de **€16,17 por acción**. Por su parte, nuestro índice de referencia, el STOXX 600 Europe Net Return*, subió un 2,14%.

La rentabilidad en el año se sitúa en el **+4,22%**, frente al +13,23% del índice de referencia.

Desde su inicio (junio de 2019), el fondo ha generado una rentabilidad acumulada del **+61,8%** y una rentabilidad anualizada del **+12,4%**, frente al +35,0% y al +7,6%, respectivamente, del índice de referencia.

Principales contribuidores y detractores

Los 5 principales contribuidores y detractores en el mes fueron los siguientes:

Contribuidores		Detractores	
IPCO	0,87%	Ence	(0,10%)
Repsol	0,54%	Azkoyen	(0,06%)
Atalaya	0,32%	Sacyr	(0,03%)
Elecnor	0,28%	Quálintas	(0,03%)
Tubacex	0,26%	Katek	(0,03%)

Rotación de posiciones

El resumen de movimientos en julio ha sido el siguiente:

Entrada	Aumento	Salida	Reducción
Almirall	Acerinox	DIA	Quálintas
	ArcelorMittal	Dufry	
	Befesa	Galp	
	CIE	Gestamp	
	Sngular People	Parlem	

Derivados y liquidez

Seguimos manteniendo una posición corta a través de futuros sobre los índices S&P 500 y EURO STOXX 50, que representa alrededor del 30% del patrimonio del fondo. Adicionalmente mantenemos un nivel de liquidez del 11,7%.

Actualmente, estamos invertidos en **42 compañías**. Las **20 inversiones** primeras inversiones representan más del 75% del patrimonio del fondo.

*incluye dividendos



MUZA, FI

Ficha mensual, 31 de julio de 2023

Principios de inversión

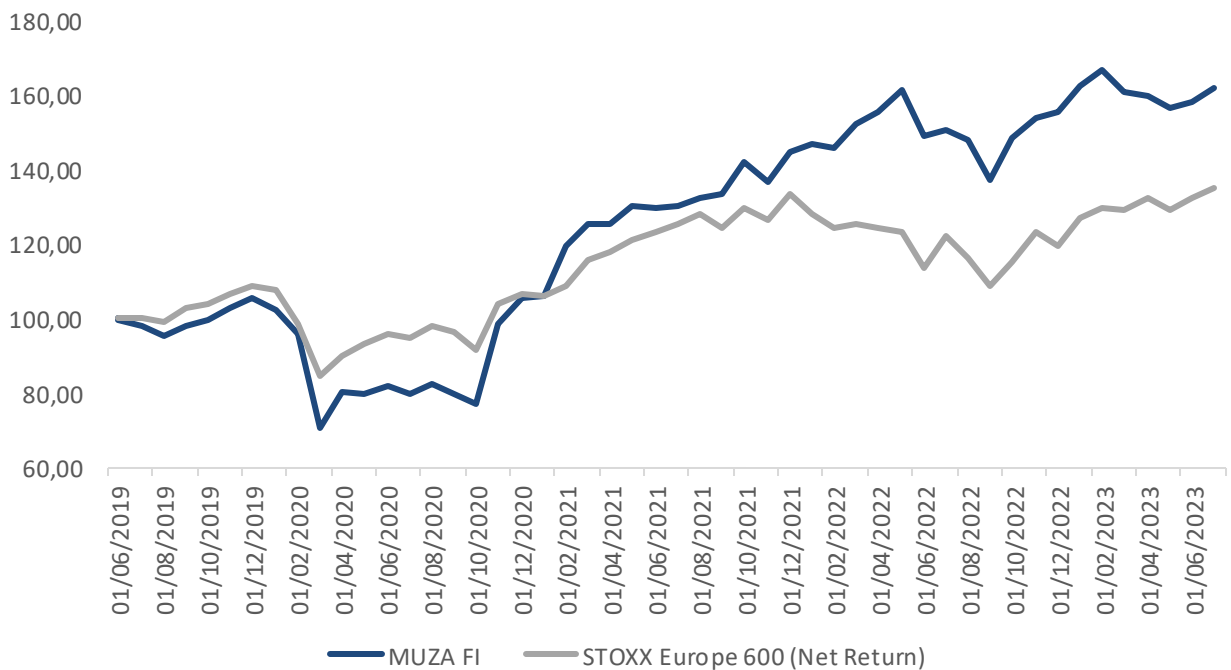
Buscamos negocios que podamos entender y conocer bien, con equipos de gestión y/o propietarios que tengan los mismos intereses que nosotros a largo plazo.

Valoramos especialmente el entorno competitivo de la empresa y su situación patrimonial.

Implementamos estas inversiones en un mercado donde fluctúan mucho más los precios a los que cotizan las compañías que el valor intrínseco que merecen sus negocios.

Rentabilidad histórica

Evolución del VL desde inicio hasta 31/07/2023



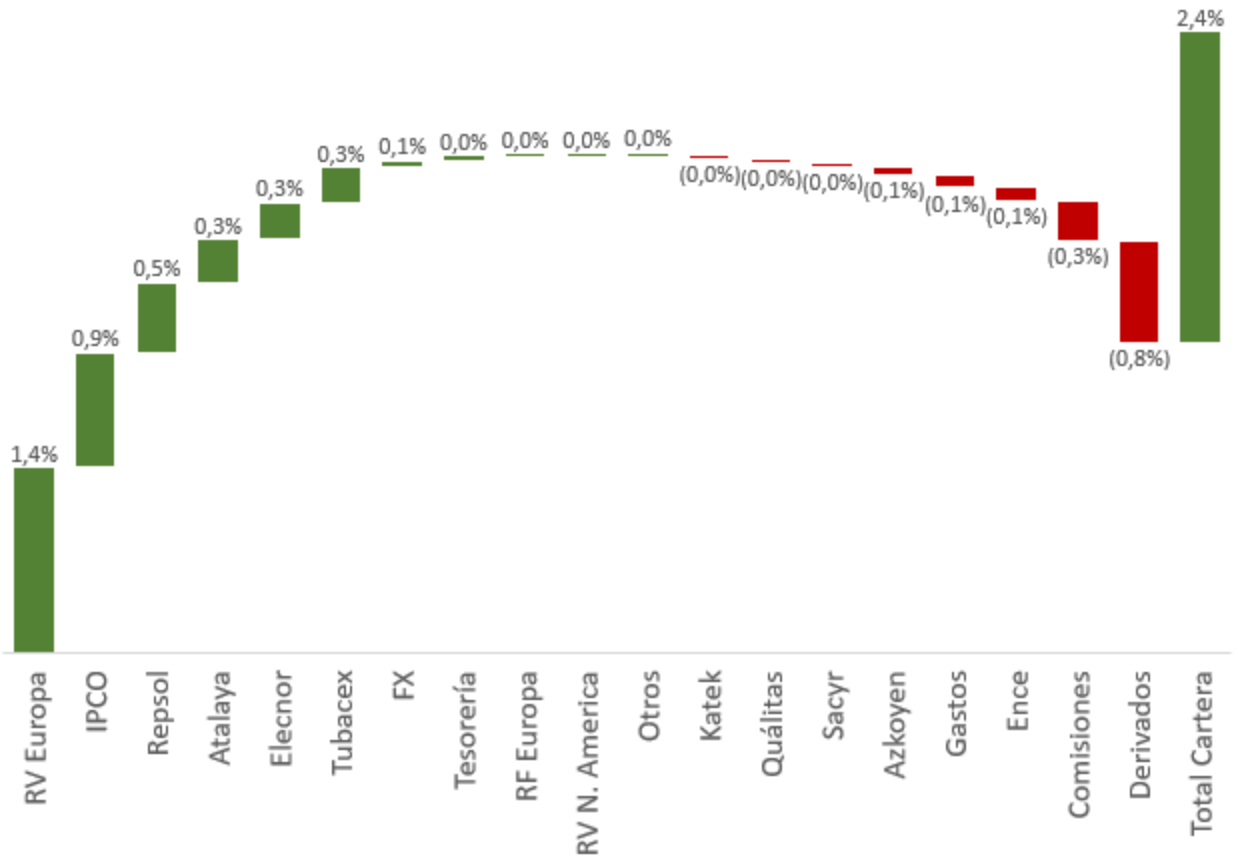
	MUZA FI	STOXX
Rentabilidad acumulada	61,8%	35,0%
Rentabilidad anualizada	20,2%	12,2%

Rentabilidad mensual y anual

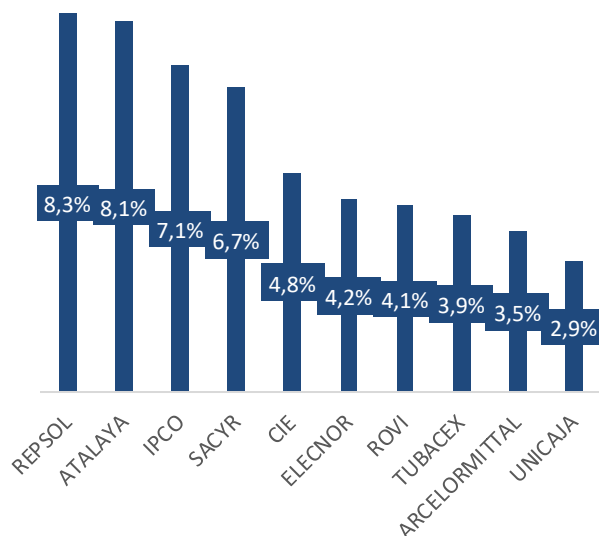
AÑO	ene	feb	mar	abr	may	jun	jul	ago	sep	oct	nov	dic	MUZA FI	STOXX
2019						(0,19%)	(1,58%)	(2,85%)	2,70%	1,71%	3,07%	2,85%	5,68%	8,98%
2020	(3,08%)	(6,57%)	(26,45%)	13,96%	(0,66%)	2,69%	(2,64%)	3,45%	(3,25%)	(3,19%)	27,37%	7,49%	0,00%	(1,99%)
2021	0,45%	12,68%	4,63%	0,32%	3,86%	(0,59%)	0,48%	1,62%	0,82%	6,51%	(3,86%)	5,81%	36,81%	24,91%
2022	1,39%	(0,42%)	4,31%	2,21%	3,83%	(7,90%)	1,21%	(1,74%)	(7,36%)	8,08%	3,83%	0,87%	7,35%	(10,64%)
2023	4,71%	2,60%	(3,67%)	(0,43%)	(2,19%)	1,02%	2,35%	-	-	-	-	-	4,22%	13,23%

Atribución de resultados

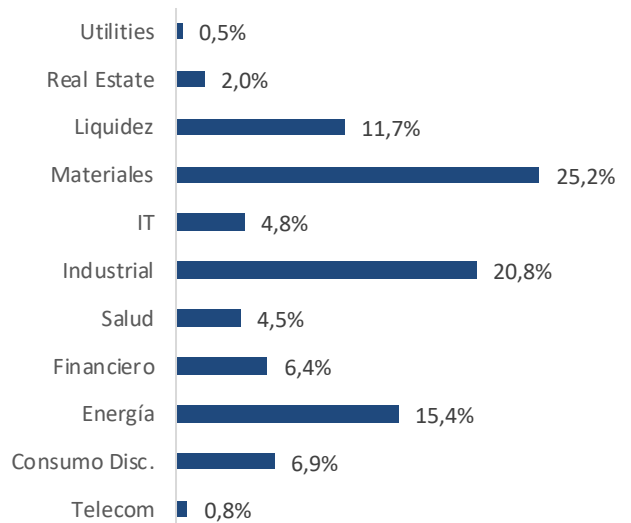
JULIO



Principales posiciones



Distribución sectorial*



*incluye derivados



INFORMACIÓN GENERAL

Vehículo: MUZA, FI

Fecha Inicio: 21/06/2019

Patrimonio: €20,8 millones

Valor Liquidativo a 31/07/2023: €16,176

Divisa: EUR

Categoría: Fondo de Inversión. Renta Variable Internacional

ISIN: ES0184893008

Nº Registro CNMV: 5391

Ticker Bloomberg: MUZAEUR SM

Política de Inversión: mínimo 75% exposición en Renta Variable

Inversión Mínima: No existe

Liquidez: Diaria

Entidad Gestora: Muza Gestión de Activos, SGIIC, S.A.

Gestor: Luis Urquijo

Entidad Depositaria: Caceis Bank Spain, S.A.

Auditor: PwC

Com. Gestión: 1,00% s/Patrimonio

Com. Depositaria: 0,05% s/Patrimonio

Com. Éxito: 9,00% s/Resultados

Esta presentación se ha preparado con un carácter exclusivamente informativo. Toda la información aquí incluida debe ser considerada confidencial y por lo tanto no debe ser compartida con ninguna otra persona o entidad distinta del destinatario sin el consentimiento expreso de Muza Gestión de Activos, SGIIC. Los resultados históricos aquí contenidos no son garantía de resultados futuros. El inversor y/o sus asesores deben considerar cualquier tipo de aspecto legal, impositivo y contable que pueda afectar a la tipología de inversión contenida en esta presentación. Este documento no constituye ningún tipo de oferta de venta de acciones. Alguna de las afirmaciones contenidas en esta presentación constituye "perspectivas futuras". En concreto cualquier afirmación expresa o implícita relativa a "eventos futuros" o "expectativas" deben ser consideradas como perspectivas futuras. Cualquier afirmación, expresa o implícita relativa a "perspectivas futuras" podrá ser incorrecta y cualquier evento relativo a las mencionadas perspectivas futuras podría no comportarse como en este documento se anticipa.



MUZA

MUZA GESTION DE ACTIVOS SGIC SA

INFORMACIÓN DE CONTACTO

www.muzagestion.com

Calle de Castelló, 128 - planta 9.

28006 Madrid

Teléfono: +34 911 634 812

info@muzagestion.com

