



Carta Mensual MUZA, FI

Julio 2024

CITYWIRE
ESPAÑA

BEST FUND GROUP 2023
EQUITY - EUROPE
MUZA GESTION DE ACTIVOS





MUZA, FI

Ficha mensual, 31 de julio de 2024

Rentabilidad de la cartera

MUZA, FI registró una caída en **julio** del **1,52%**, cerrando el mes con un valor liquidativo de **€17,71 por participación**. Por su parte, nuestro índice de referencia, el STOXX 600 Europe Net Return*, subió un 1,41%.

La **rentabilidad en el año** se sitúa en el **+4,41%**, frente al +10,39% del índice de referencia

Desde su **inicio** (junio de 2019), el **fondo** ha generado una rentabilidad acumulada del **+77,1%** y una rentabilidad anualizada del **+11,8%**, frente al +52,4% y al +8,6%, respectivamente, del índice de referencia.

Principales contribuidores y detractores

Los 5 principales **contribuidores y detractores** en el mes fueron los siguientes:

Contribuidores		Detractores	
IPCO	0,75%	Atalaya	(1,08%)
CIE	0,27%	Repsol	(0,41%)
ROVI	0,22%	Tubacex	(0,33%)
Elecnor	0,10%	Befesa	(0,27%)
Acerinox	0,07%	Ence	(0,22%)

Rotación de posiciones

El resumen de **movimientos** en julio ha sido el siguiente:

Entrada	Aumento	Salida	Reducción
	Befesa	Maire Tecnimont	Greenvolt
	Mercedes	Unicaja	

Derivados y liquidez

La liquidez del fondo se sitúa en el 9,9%.

Actualmente, estamos invertidos en **34 compañías**. Las **20 inversiones** primeras inversiones representan más del 80% del patrimonio del fondo.

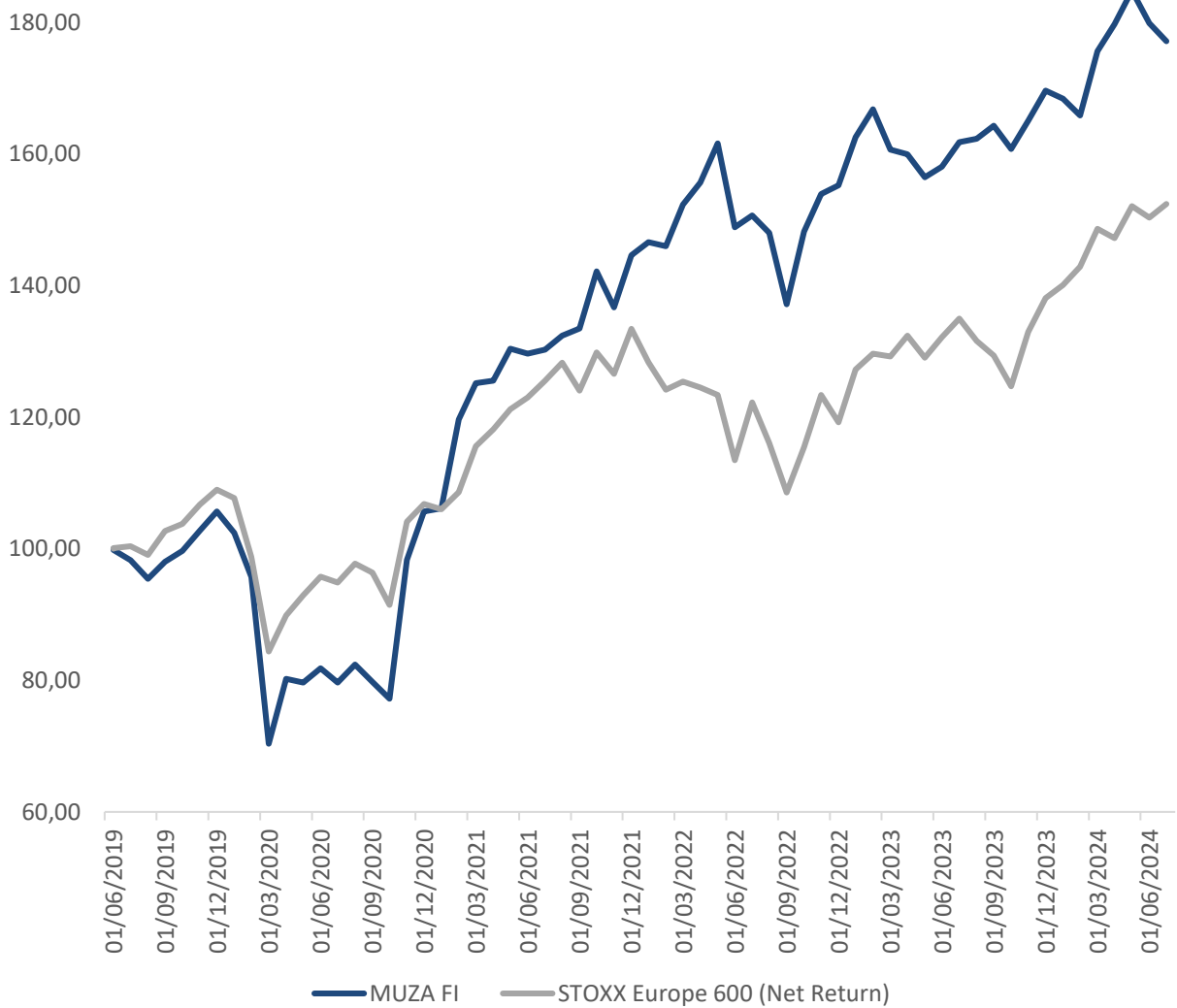


MUZA, FI

Ficha mensual, 31 de julio de 2024

Rentabilidad histórica

Evolución del VL desde inicio hasta 31/07/2024



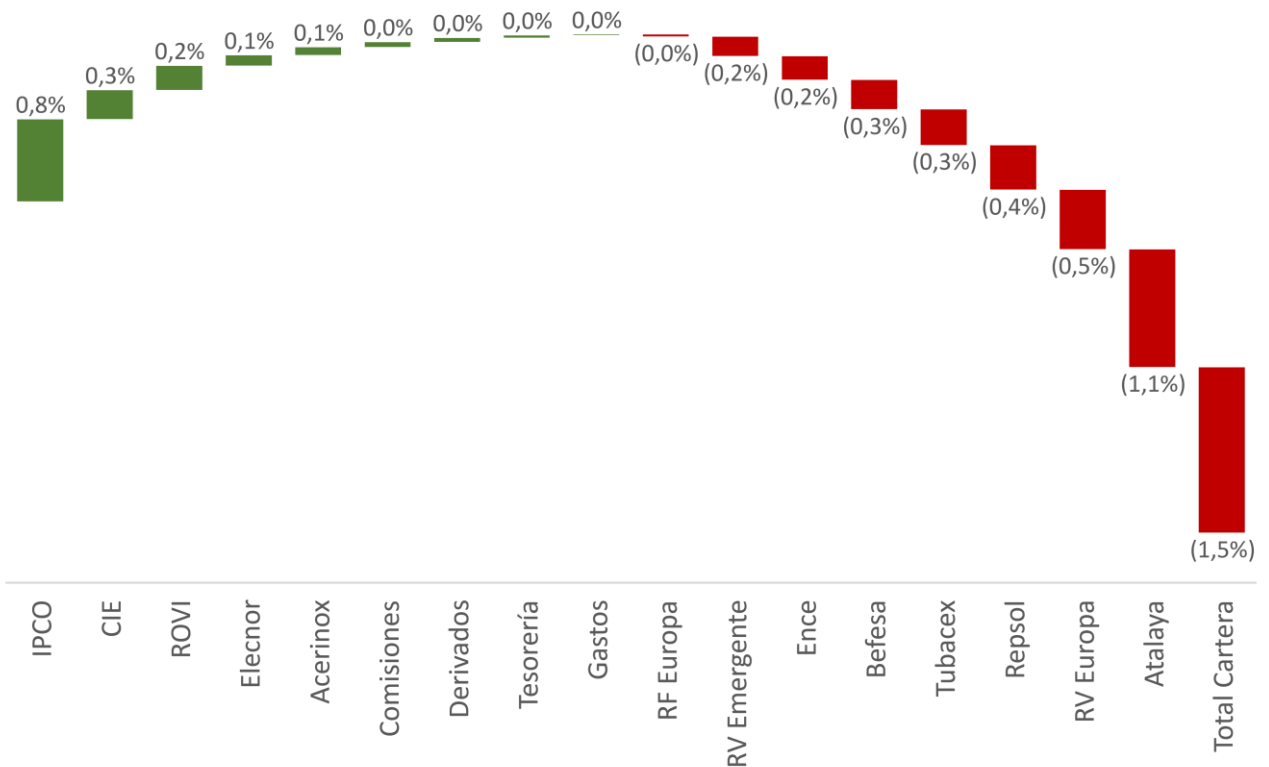
	MUZA FI	STOXX
Rentabilidad acumulada	77,1%	52,4%
Rentabilidad anualizada	11,8%	8,6%

Rentabilidad mensual y anual

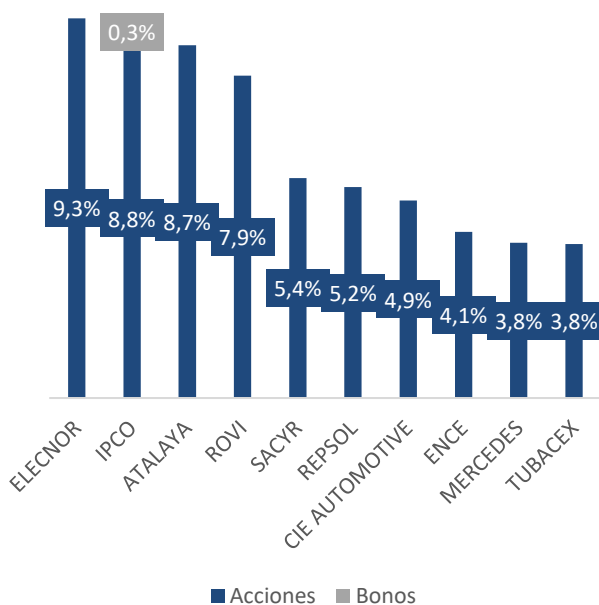
AÑO	ene	feb	mar	abr	may	jun	jul	ago	sep	oct	nov	dic	MUZA FI	STOXX
2019						(0,19%)	(1,58%)	(2,85%)	2,70%	1,71%	3,07%	2,85%	5,68%	8,98%
2020	(3,08%)	(6,57%)	(26,45%)	13,96%	(0,66%)	2,69%	(2,64%)	3,45%	(3,25%)	(3,19%)	27,37%	7,49%	0,00%	(1,99%)
2021	0,45%	12,68%	4,63%	0,32%	3,86%	(0,59%)	0,48%	1,62%	0,82%	6,51%	(3,86%)	5,81%	36,81%	24,91%
2022	1,39%	(0,42%)	4,31%	2,21%	3,83%	(7,90%)	1,21%	(1,74%)	(7,36%)	8,08%	3,83%	0,87%	7,35%	(10,64%)
2023	4,71%	2,60%	(3,67%)	(0,43%)	(2,19%)	1,02%	2,35%	0,32%	1,23%	(2,14%)	2,67%	2,78%	9,28%	15,81%
2024	(0,73%)	(1,52%)	5,90%	2,32%	2,83%	(2,68%)	(1,52%)	-	-	-	-	-	4,41%	10,39%

Atribución de resultados

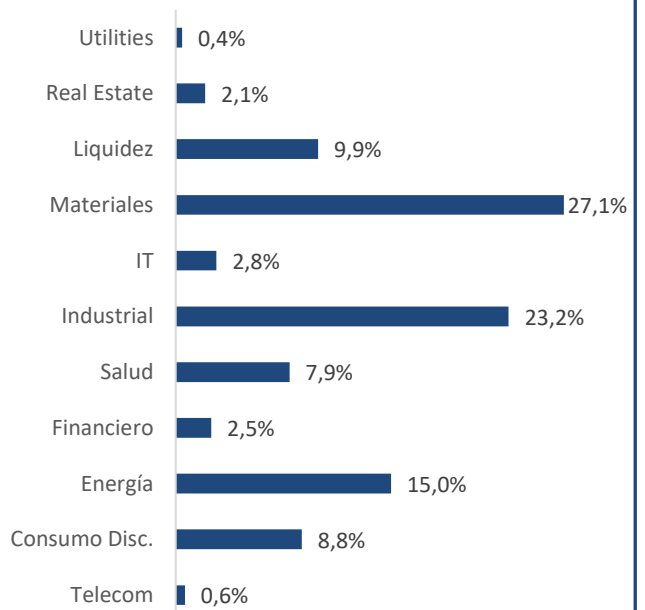
JULIO



Principales posiciones



Distribución sectorial





INFORMACIÓN GENERAL

Vehículo: MUZA, FI

Fecha Inicio: 21/06/2019

Patrimonio: €23,4 millones

Valor Liquidativo a 31/07/2024: €17,710

Divisa: EUR

Categoría: Fondo de Inversión. Renta Variable Internacional

ISIN: ES0184893008

Nº Registro CNMV: 5391

Ticker Bloomberg: MUZAEUR SM

Política de Inversión: mínimo 75% exposición en Renta Variable

Inversión Mínima: No existe

Liquidez: Diaria

Entidad Gestora: Muza Gestión de Activos, SGIIC, S.A.

Gestor: Luis Urquijo

Entidad Depositaria: Caceis Bank Spain, S.A.

Auditor: PwC

Com. Gestión: 1,00% s/Patrimonio

Com. Depositaria: 0,05% s/Patrimonio

Com. Éxito: 9,00% s/Resultados

Esta presentación se ha preparado con un carácter exclusivamente informativo. Toda la información aquí incluida debe ser considerada confidencial y por lo tanto no debe ser compartida con ninguna otra persona o entidad distinta del destinatario sin el consentimiento expreso de Muza Gestión de Activos, SGIIC. Los resultados históricos aquí contenidos no son garantía de resultados futuros. El inversor y/o sus asesores deben considerar cualquier tipo de aspecto legal, impositivo y contable que pueda afectar a la tipología de inversión contenida en esta presentación. Este documento no constituye ningún tipo de oferta de venta de acciones. Alguna de las afirmaciones contenidas en esta presentación constituye "perspectivas futuras". En concreto cualquier afirmación expresa o implícita relativa a "eventos futuros" o "expectativas" deben ser consideradas como perspectivas futuras. Cualquier afirmación, expresa o implícita relativa a "perspectivas futuras" podrá ser incorrecta y cualquier evento relativo a las mencionadas perspectivas futuras podría no comportarse como en este documento se anticipa.



INFORMACIÓN DE CONTACTO

www.muzagestion.com

Calle de Castelló, 128 - planta 9.

28006 Madrid

Teléfono: +34 911 634 812

info@muzagestion.com

CITYWIRE
ESPAÑA

BEST FUND GROUP 2023
EQUITY - EUROPE
MUZA GESTION DE ACTIVOS

