



Carta Mensual La Muza Inversiones, SICAV

Agosto 2024

CITYWIRE
ESPAÑA

BEST FUND GROUP 2023
EQUITY - EUROPE
MUZA GESTION DE ACTIVOS





Rentabilidad de la cartera

La **Muza Inversiones** registró una caída en **agosto** del **2,60%**, cerrando el mes con un valor liquidativo de **€59,09 por acción**. Por su parte, nuestro índice de referencia, el STOXX 600 Europe Net Return*, subió un 1,55%.

La **rentabilidad en el año** se sitúa en el **+2,02%**, frente al +12,10% del índice de referencia.

Desde su **inicio** (marzo de 1999), la **SICAV** ha generado una rentabilidad acumulada del **+884,9%** lo que implica una rentabilidad anualizada compuesta del **+9,4%**, frente al +243,0% y +5,0%, respectivamente, del índice de referencia.

Principales contribuidores y detractores

Los 5 principales **contribuidores y detractores** en el mes fueron los siguientes:

Contribuidores		Detractores	
Atalaya	0,23%	ROVI	(0,84%)
Tubacex	0,09%	Elecnor	(0,77%)
Mercedes	0,07%	IPCO	(0,32%)
Berkeley	0,04%	Repsol	(0,28%)
CIE	0,03%	Quálitás	(0,24%)

Rotación de posiciones

El resumen de **movimientos** en agosto ha sido el siguiente:

Entrada	Aumento	Salida	Reducción
Aperam			

Liquidez

La liquidez de la SICAV se sitúa en el 7,3%.

Actualmente, estamos invertidos en **35 compañías**. Las **20 inversiones** primeras inversiones representan más del 80% del patrimonio de la SICAV.

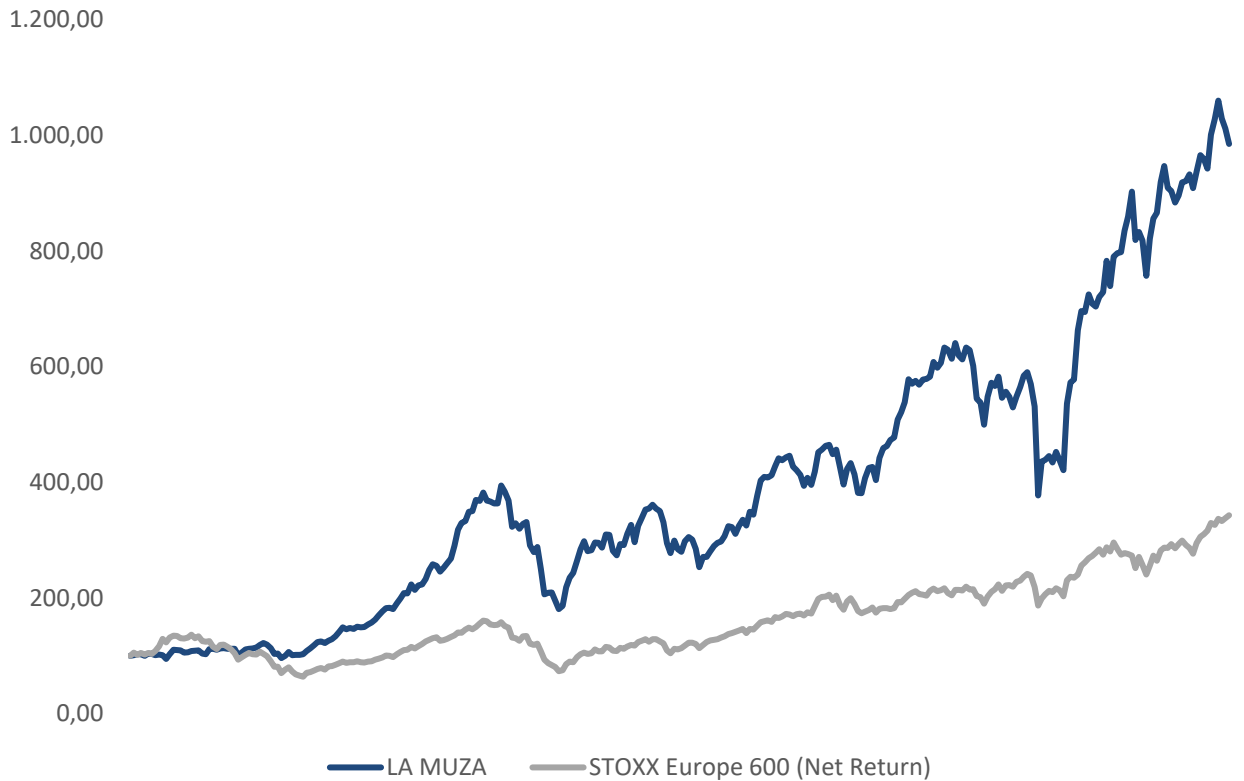


LA MUZA INVERSIONES, SICAV

Ficha mensual, 31 de agosto de 2024

Rentabilidad histórica

Evolución del VL desde inicio hasta 31/08/2024



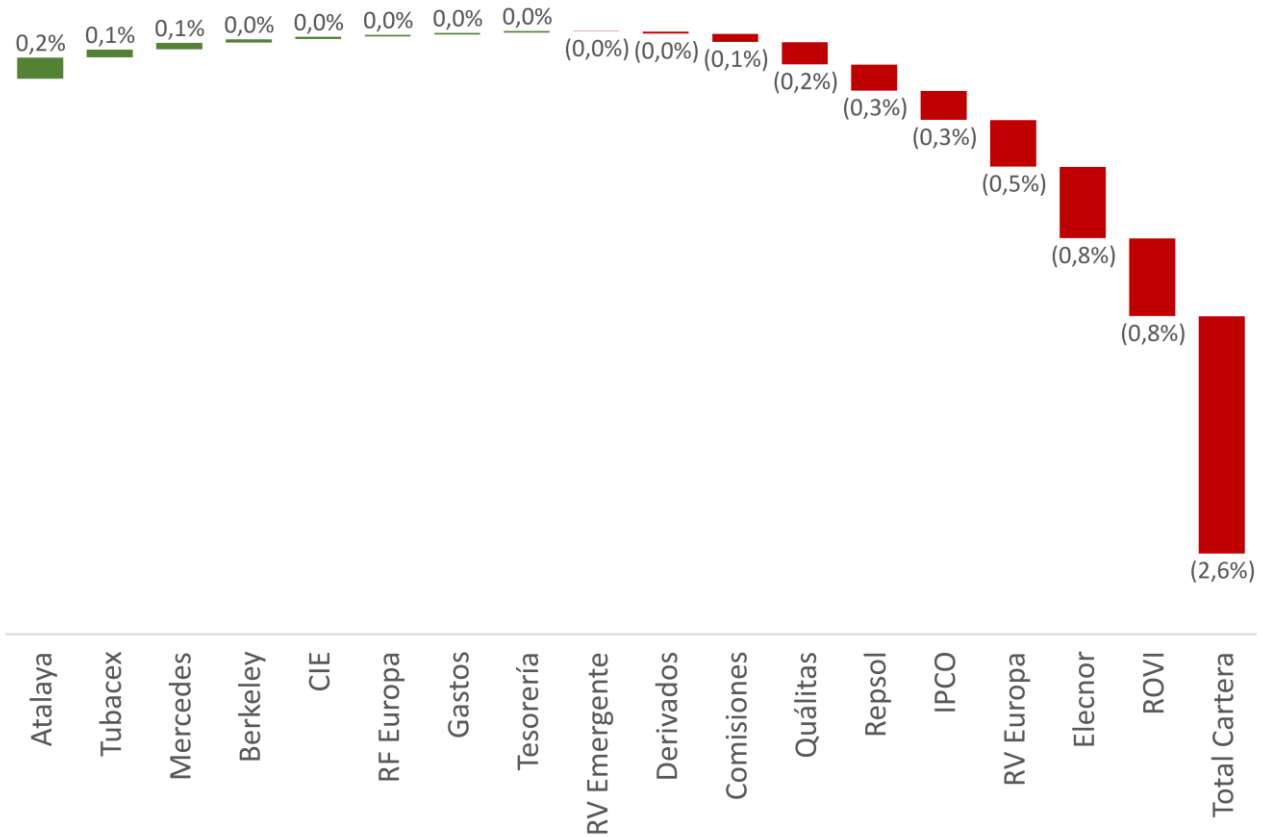
	LA MUZA	STOXX
Rentabilidad acumulada	884,9%	243,0%
Rentabilidad anualizada	9,4%	5,0%

Rentabilidad mensual y anual

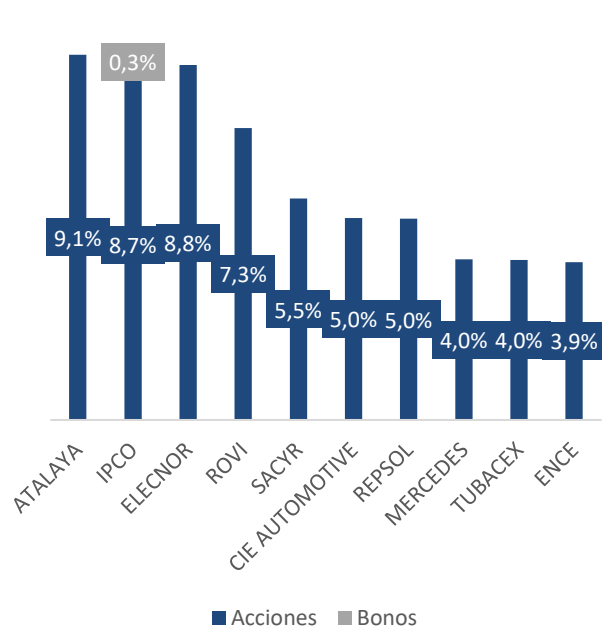
AÑO	ene	feb	mar	abr	may	jun	jul	ago	sep	oct	nov	dic	LA MUZA	STOXX
1999				1,25%	1,30%	0,30%	(2,95%)	3,85%	(0,24%)	(2,43%)	1,16%	(0,90%)	1,17%	29,38%
2000	(6,52%)	8,38%	7,73%	(0,35%)	(0,65%)	(3,62%)	0,70%	1,87%	0,68%	0,28%	(4,73%)	(1,29%)	1,44%	(3,83%)
2001	8,51%	0,93%	(1,70%)	2,19%	0,44%	(1,11%)	(0,05%)	0,09%	(9,68%)	4,41%	4,93%	1,10%	9,37%	(15,65%)
2002	0,26%	1,50%	3,81%	2,81%	(1,95%)	(5,46%)	(8,33%)	0,22%	(7,26%)	3,88%	6,44%	(4,90%)	(9,82%)	(30,36%)
2003	0,38%	0,20%	0,73%	5,85%	3,61%	5,33%	4,27%	0,89%	(1,94%)	3,09%	2,41%	3,67%	32,14%	15,92%
2004	5,64%	5,72%	(2,17%)	1,19%	(1,13%)	2,91%	(0,72%)	0,45%	2,81%	2,13%	3,27%	4,37%	26,97%	12,24%
2005	4,27%	2,98%	0,47%	(1,46%)	5,65%	4,31%	4,86%	(0,38%)	7,38%	(4,00%)	3,55%	0,72%	31,57%	26,68%
2006	4,07%	6,67%	4,03%	(0,94%)	(3,93%)	2,73%	2,93%	3,27%	8,37%	9,44%	3,64%	0,94%	48,89%	20,80%
2007	4,90%	0,32%	5,51%	(0,37%)	3,92%	(3,75%)	(0,35%)	(0,91%)	0,05%	8,39%	(2,57%)	(4,01%)	10,80%	2,36%
2008	(12,39%)	1,85%	(2,86%)	2,66%	1,09%	(12,27%)	(4,00%)	3,14%	(13,15%)	(17,65%)	1,56%	0,10%	(43,19%)	(43,77%)
2009	(6,70%)	(7,39%)	2,93%	17,26%	7,69%	3,37%	8,71%	7,54%	4,87%	(5,79%)	0,54%	4,69%	41,16%	32,39%
2010	(0,14%)	(2,82%)	7,92%	(0,08%)	(9,00%)	(2,74%)	7,10%	(0,67%)	6,71%	4,92%	(9,04%)	9,50%	9,88%	11,61%
2011	4,09%	4,30%	0,60%	1,85%	(1,82%)	(1,30%)	(5,57%)	(10,77%)	(5,95%)	7,79%	(5,02%)	(1,58%)	(13,93%)	(8,61%)
2012	6,70%	2,26%	(1,41%)	(5,39%)	(10,94%)	6,97%	0,02%	3,43%	3,40%	1,88%	0,74%	3,20%	9,86%	18,18%
2013	5,52%	(0,54%)	(3,63%)	4,55%	3,16%	(3,00%)	7,37%	(1,36%)	9,39%	7,09%	1,52%	(0,31%)	32,87%	20,79%
2014	0,98%	3,78%	3,14%	(0,71%)	1,20%	0,53%	(4,15%)	(1,40%)	(2,04%)	(4,54%)	3,54%	(3,04%)	(3,13%)	7,20%
2015	5,71%	8,08%	1,04%	1,47%	0,36%	(3,53%)	1,82%	(6,89%)	(6,84%)	6,92%	2,25%	(4,39%)	4,69%	9,60%
2016	(7,74%)	(0,26%)	6,81%	4,45%	0,34%	(5,26%)	9,46%	3,87%	0,63%	2,31%	0,92%	6,50%	22,77%	1,73%
2017	2,51%	3,37%	7,31%	(1,33%)	0,85%	(1,11%)	1,57%	0,15%	0,66%	4,43%	(1,66%)	1,40%	19,32%	10,58%
2018	4,39%	(0,67%)	(2,40%)	4,39%	(3,33%)	(1,08%)	3,29%	(0,71%)	(4,32%)	(9,45%)	(1,23%)	(7,12%)	(17,64%)	(10,77%)
2019	9,69%	4,41%	(1,00%)	2,92%	(6,34%)	1,96%	(1,64%)	(3,32%)	3,49%	3,08%	3,47%	1,08%	18,24%	26,82%
2020	(3,54%)	(6,76%)	(28,97%)	15,47%	0,64%	1,53%	(2,41%)	4,17%	(3,22%)	(3,82%)	27,32%	6,73%	(3,08%)	(1,99%)
2021	0,94%	14,73%	4,97%	(0,24%)	4,41%	(2,20%)	(0,67%)	2,31%	1,17%	7,41%	(5,54%)	6,86%	38,04%	24,91%
2022	0,79%	0,20%	4,65%	2,89%	5,05%	(9,24%)	1,67%	(1,81%)	(7,43%)	8,45%	4,30%	1,11%	9,56%	(10,64%)
2023	6,16%	3,03%	(3,98%)	(0,64%)	(2,16%)	1,34%	2,56%	0,25%	1,26%	(2,56%)	3,12%	3,04%	11,53%	15,81%
2024	(0,67%)	(1,76%)	6,25%	2,70%	3,09%	(2,94%)	(1,67%)	(2,60%)	-	-	-	-	2,02%	12,10%

Atribución de resultados

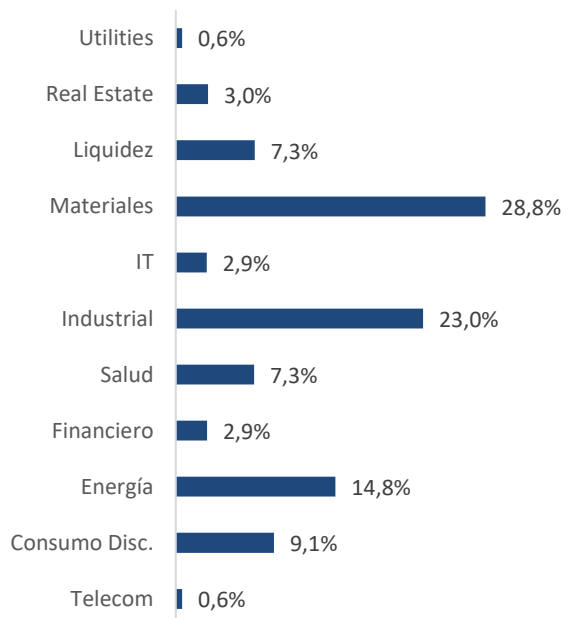
AGOSTO



Principales posiciones



Distribución sectorial





INFORMACIÓN GENERAL

Vehículo: LA MUZA INVERSIONES, SICAV

Fecha Inicio: 31/03/1999

Patrimonio: €211,3millones

Valor Liquidativo a 31/08/2024: €59,093

Divisa: EUR

Categoría: Sociedad de Inversión. Global

ISIN: ES0131365035

Nº Registro CNMV: 425

Ticker Bloomberg : S0891 SM

Política de Inversión: Hasta 100% en Renta Variable, Renta Fija y otros permitidos por normativa

Inversión Mínima: 1 acción

Liquidez: Diaria

Entidad Gestora: Muza Gestión de Activos, SGIIC, S.A.

Gestor: Luis Urquijo

Entidad Depositaria: Caceis Bank Spain, S.A.

Auditor: PwC

Com. Gestión: 1,00% s/Patrimonio

Com. Depositaria: 0,06% s/Patrimonio

Com. Éxito: No

Esta presentación se ha preparado con un carácter exclusivamente informativo. Toda la información aquí incluida debe ser considerada confidencial y por lo tanto no debe ser compartida con ninguna otra persona o entidad distinta del destinatario sin el consentimiento expreso de Muza Gestión de Activos, SGIIC. Los resultados históricos aquí contenidos no son garantía de resultados futuros. El inversor y/o sus asesores deben considerar cualquier tipo de aspecto legal, impositivo y contable que pueda afectar a la tipología de inversión contenida en esta presentación. Este documento no constituye ningún tipo de oferta de venta de acciones. Alguna de las afirmaciones contenidas en esta presentación constituye "perspectivas futuras". En concreto cualquier afirmación expresa o implícita relativa a "eventos futuros" o "expectativas" deben ser consideradas como perspectivas futuras. Cualquier afirmación, expresa o implícita relativa a "perspectivas futuras" podrá ser incorrecta y cualquier evento relativo a las mencionadas perspectivas futuras podría no comportarse como en este documento se anticipa.



INFORMACIÓN DE CONTACTO

www.muzagestion.com

Calle de Castelló, 128 - planta 9.

28006 Madrid

Teléfono: +34 911 634 812

info@muzagestion.com

CITYWIRE
ESPAÑA

BEST FUND GROUP 2023
EQUITY - EUROPE
MUZA GESTION DE ACTIVOS

