



**MUZA, FI**

Octubre 2024

# MUZA, FI

## INFORMACIÓN GENERAL

**Vehículo:** MUZA, FI  
**Fecha Inicio:** 21/06/2019  
**Patrimonio:** €21,9 millones  
**Valor Liquidativo a 31/10/2024:** €16,591  
**Divisa:** EUR  
**Categoría:** Fondo de Inversión. Renta Variable Internacional  
**ISIN:** ES0184893008  
**Nº Registro CNMV:** 5391  
**Ticker Bloomberg:** MUZAEUR SM  
**Política de Inversión:** Mínimo 75% en Renta Variable  
**Inversión Mínima:** No existe  
**Liquidez:** Diaria  
**Entidad Gestora:** Muza Gestión de Activos, SGIIC, S.A.  
**Gestor:** Luis Urquijo  
**Entidad Depositaria:** Caceis Bank Spain, S.A.  
**Auditor:** PwC  
**Com. Gestión:** 1,00% s/Patrimonio  
**Com. Depositaria:** 0,05% s/Patrimonio  
**Com. Éxito:** 9,00% s/Resultados

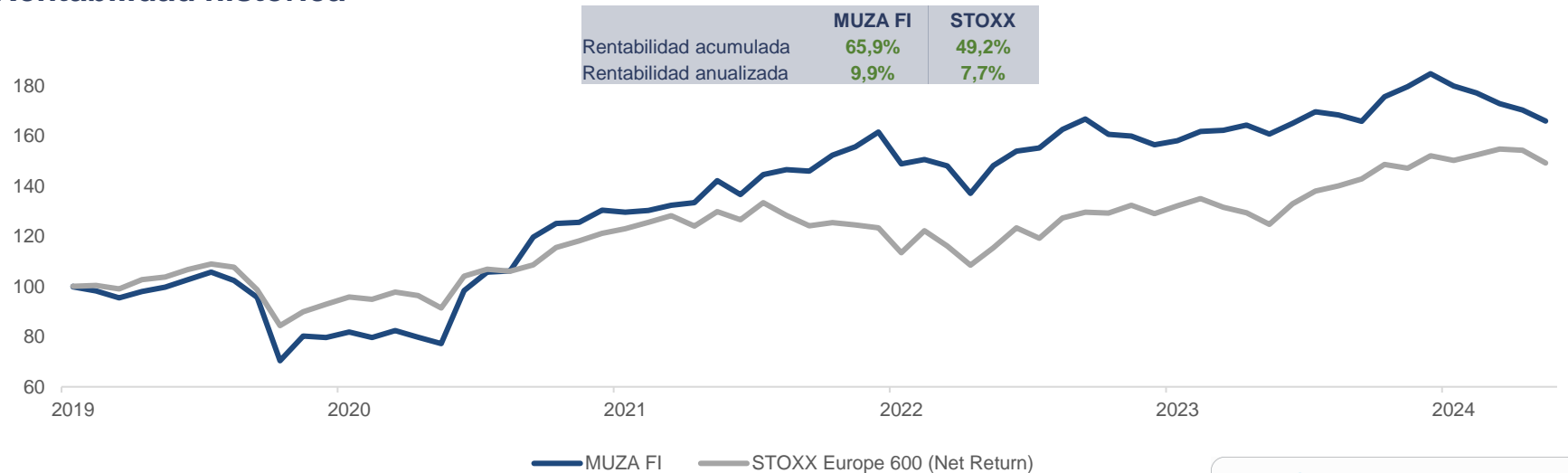
## Principios de inversión

El fondo busca invertir compañías cuyos precios de mercado coticen por debajo de su valor intrínseco (filosofía de Valor) y que tengan equipos de gestión y/o propietarios cuyos intereses estén alineados con los accionistas minoritarios. El objetivo del vehículo es generar poder adquisitivo a largo plazo batiendo holgadamente la inflación.

## Comentario

**MUZA, FI** registró una caída en el mes de octubre del -2,6%, frente al -3,3% de su índice de referencia (STOXX 600 Europe Net Return). La rentabilidad del año 2024 se sitúa en el -2,2%. A lo largo de octubre hemos continuado invirtiendo en **Tubacex**, convirtiéndose esta compañía en una de nuestras principales inversiones. Asimismo, hemos seguido aumentando algo nuestra inversión en **ROVI** y **Befesa**. La liquidez actual del fondo se sitúa en el 10,0% y la cartera se compone de 34 valores.

## Rentabilidad histórica

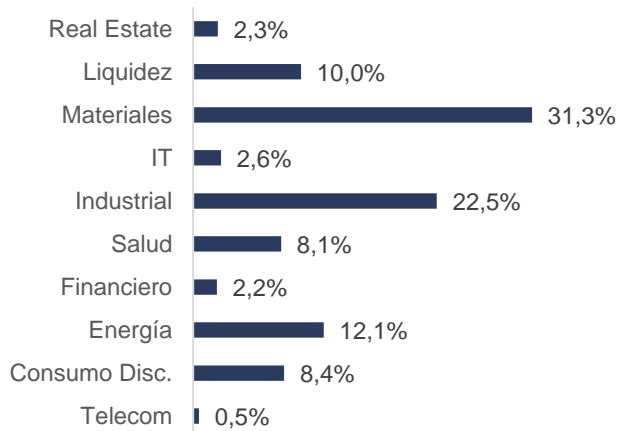


# MUZA, FI

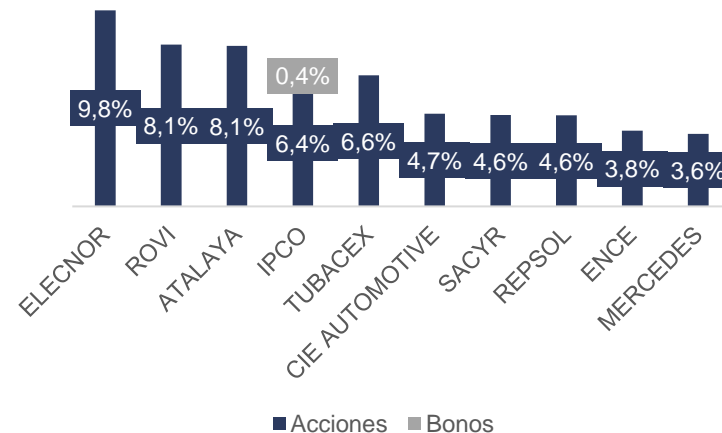
## Rentabilidad histórica

AÑO	ene	feb	mar	abr	may	jun	jul	ago	sep	oct	nov	dic	MUZA FI	STOXX
2019						(0,19%)	(1,58%)	(2,85%)	2,70%	1,71%	3,07%	2,85%	5,68%	8,98%
2020	(3,08%)	(6,57%)	(26,45%)	13,96%	(0,66%)	2,69%	(2,64%)	3,45%	(3,25%)	(3,19%)	27,37%	7,49%	0,00%	(1,99%)
2021	0,45%	12,68%	4,63%	0,32%	3,86%	(0,59%)	0,48%	1,62%	0,82%	6,51%	(3,86%)	5,81%	36,81%	24,91%
2022	1,39%	(0,42%)	4,31%	2,21%	3,83%	(7,90%)	1,21%	(1,74%)	(7,36%)	8,08%	3,83%	0,87%	7,35%	(10,64%)
2023	4,71%	2,60%	(3,67%)	(0,43%)	(2,19%)	1,02%	2,35%	0,32%	1,23%	(2,14%)	2,67%	2,78%	9,28%	15,81%
2024	(0,73%)	(1,52%)	5,90%	2,32%	2,83%	(2,68%)	(1,52%)	(2,38%)	(1,48%)	(2,59%)	-	-	(2,19%)	8,07%

### Distribución sectorial



### Principales posiciones



## EQUIPO DE GESTIÓN



Estanislao Urquijo



Luis Urquijo



Alberto Lage



Javier Elosúa

## RELACIÓN CON INVERSORES



Patricio Domecq

## INFORMACIÓN DE CONTACTO

[www.muzagestion.com](http://www.muzagestion.com)

Calle de Castelló, 128 - planta 9.

28006 Madrid

Teléfono: +34 911 634 812

info@muzagestion.com



*Esta presentación se ha preparado con un carácter exclusivamente informativo. Toda la información aquí incluida debe ser considerada confidencial y por lo tanto no debe ser compartida con ninguna otra persona o entidad distinta del destinatario sin el consentimiento expreso de Muza Gestión de Activos, SGIC. Los resultados históricos aquí contenidos no son garantía de resultados futuros. El inversor y/o sus asesores deben considerar cualquier tipo de aspecto legal, impositivo y contable que pueda afectar a la tipología de inversión contenida en esta presentación. Este documento no constituye ningún tipo de oferta de venta de acciones. Alguna de las afirmaciones contenidas en esta presentación constituye "perspectivas futuras". En concreto cualquier afirmación expresa o implícita relativa a "eventos futuros" o "expectativas" deben ser consideradas como perspectivas futuras. Cualquier afirmación, expresa o implícita relativa a "perspectivas futuras" podrá ser incorrecta y cualquier evento relativo a las mencionadas perspectivas futuras podría no comportarse como en este documento se anticipa.*