



# Ficha Mensual La Muza Inversiones, SICAV

Enero 2025

CITYWIRE  
ESPAÑA

BEST FUND GROUP 2023  
EQUITY - EUROPE  
MUZA GESTION DE ACTIVOS





## Rentabilidad de la cartera

La **Muza Inversiones** registró una subida en enero del **4,16%**, cerrando el mes con un valor liquidativo de **€59,566 por acción**. Por su parte, nuestro índice de referencia, el STOXX 600 Europe Net Return\*, subió en enero un 6,35%.

Desde su **inicio** (marzo de 1999), la **SICAV** ha generado una rentabilidad acumulada del **+892,8%** lo que implica una rentabilidad anualizada compuesta del **+9,3%**, frente al +254% y +5%, respectivamente, del índice de referencia.

## Principales contribuidores y detractores

Los 5 principales **contribuidores y detractores** en el mes de enero fueron los siguientes:

Contribuidores		Detractores	
IPCO	1,13%	Atalaya	(0,45%)
ENCE	0,49%	Inversa Prime	(0,05%)
Mercedes	0,35%	Qualitas	(0,02%)
Tubacex	0,33%		
Elecnor	0,31%		

## Rotación de posiciones Enero

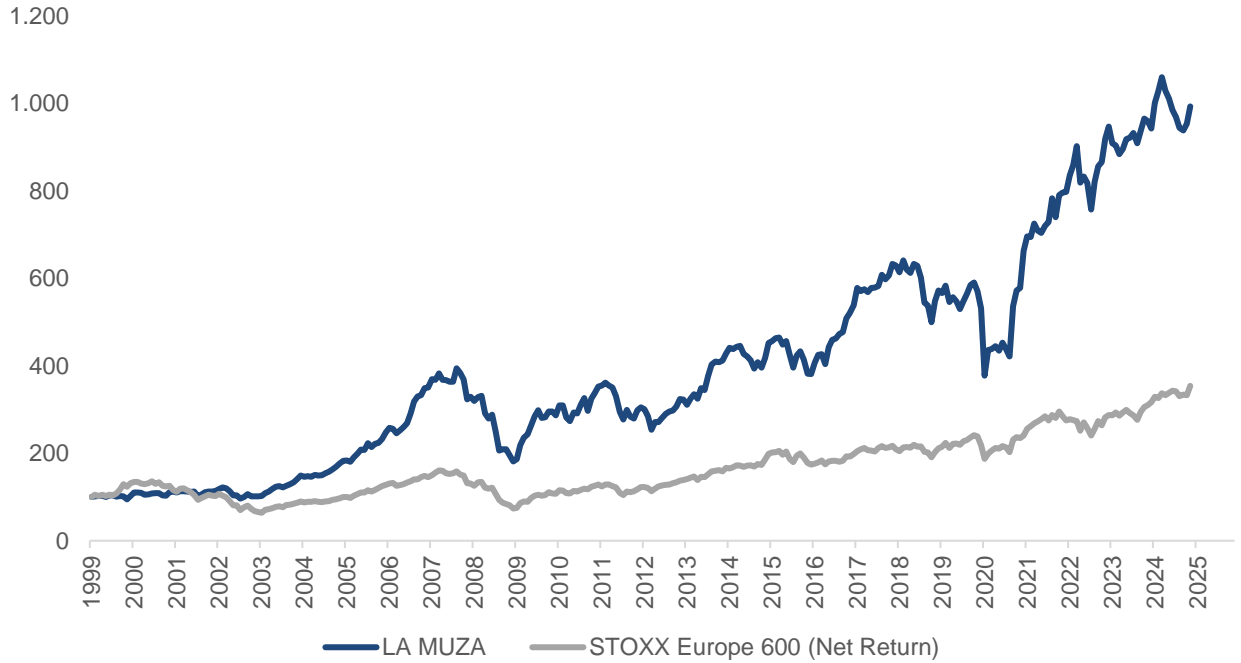
El resumen de movimientos en enero ha sido el siguiente:

Entrada	Aumento	Salida	Reducción
	Befesa		Ence
	Mercedes		
	ISUR		



Rentabilidad histórica

Evolución del VL desde inicio hasta 31/01/2025



	LA MUZA	STOXX
Rentabilidad acumulada	892,8%	254,0%
Rentabilidad anualizada	9,3%	5,0%

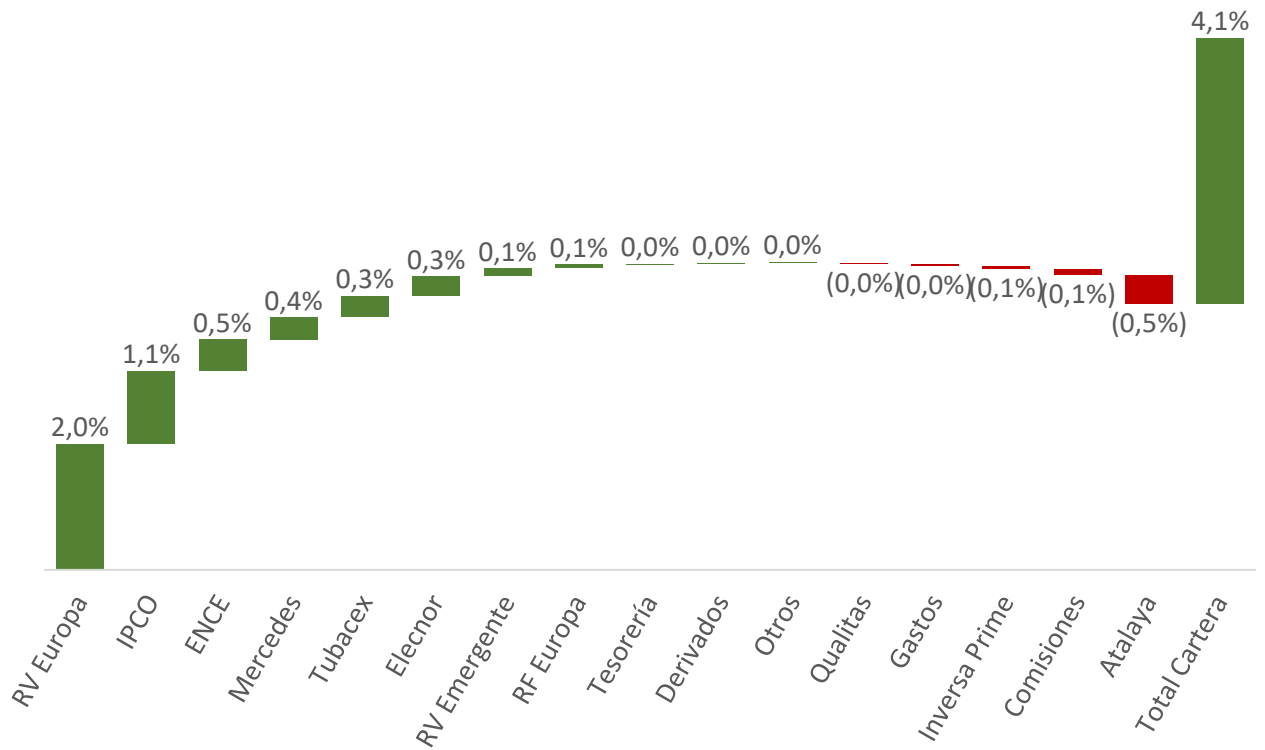
Rentabilidad mensual y anual

AÑO	ene	feb	mar	abr	may	jun	jul	ago	sep	oct	nov	dic	LA MUZA	STOXX
1999				1,25%	1,30%	0,30%	(2,95%)	3,85%	(0,24%)	(2,43%)	1,16%	(0,90%)	1,17%	29,38%
2000	(6,52%)	8,38%	7,73%	(0,35%)	(0,65%)	(3,62%)	0,70%	1,87%	0,68%	0,28%	(4,73%)	(1,29%)	1,44%	(3,83%)
2001	8,51%	0,93%	(1,70%)	2,19%	0,44%	(1,11%)	(0,05%)	0,09%	(9,68%)	4,41%	4,93%	1,10%	9,37%	(15,65%)
2002	0,26%	1,50%	3,81%	2,81%	(1,95%)	(5,46%)	(8,33%)	0,22%	(7,26%)	3,88%	6,44%	(4,90%)	(9,82%)	(30,36%)
2003	0,38%	0,20%	0,73%	5,85%	3,61%	5,33%	4,27%	0,89%	(1,94%)	3,09%	2,41%	3,67%	32,14%	15,92%
2004	5,64%	5,72%	(2,17%)	1,19%	(1,13%)	2,91%	(0,72%)	0,45%	2,81%	2,13%	3,27%	4,37%	26,97%	12,24%
2005	4,27%	2,98%	0,47%	(1,46%)	5,65%	4,31%	4,86%	(0,38%)	7,38%	(4,00%)	3,55%	0,72%	31,57%	26,68%
2006	4,07%	6,67%	4,03%	(0,94%)	(3,93%)	2,73%	2,93%	3,27%	8,37%	9,44%	3,64%	0,94%	48,89%	20,80%
2007	4,90%	0,32%	5,51%	0,37%	3,92%	(3,75%)	(0,35%)	(0,81%)	0,05%	8,39%	(2,57%)	(4,01%)	10,80%	2,36%
2008	(12,39%)	1,85%	(2,86%)	2,66%	1,09%	(12,27%)	(4,00%)	3,14%	(13,15%)	(17,65%)	1,56%	0,10%	(43,19%)	(43,77%)
2009	(6,70%)	(7,39%)	2,93%	17,26%	7,69%	3,37%	8,71%	7,54%	(5,79%)	0,54%	4,69%	4,69%	41,16%	32,39%
2010	(0,14%)	(2,82%)	7,92%	(0,08%)	(9,00%)	(2,74%)	7,10%	(0,67%)	6,71%	4,92%	(9,04%)	9,50%	9,88%	11,61%
2011	4,09%	4,30%	0,60%	1,85%	(1,82%)	(1,30%)	(5,57%)	(10,77%)	(5,95%)	7,79%	(5,02%)	(1,58%)	(13,93%)	(8,61%)
2012	6,70%	2,26%	(1,41%)	(5,39%)	(10,94%)	6,97%	0,02%	3,43%	3,40%	1,88%	0,74%	3,20%	9,86%	18,18%
2013	5,52%	(0,54%)	(3,63%)	4,55%	3,16%	(3,00%)	7,37%	(1,36%)	9,39%	7,09%	1,52%	(0,31%)	32,87%	20,79%
2014	0,98%	3,78%	3,14%	(0,71%)	1,20%	0,53%	(4,15%)	(1,40%)	(2,04%)	(4,54%)	3,54%	(3,04%)	(3,13%)	7,20%
2015	5,71%	8,08%	1,04%	1,47%	0,36%	(3,53%)	1,82%	(6,89%)	(6,84%)	6,92%	2,25%	(4,39%)	4,69%	9,60%
2016	(7,74%)	(0,26%)	6,81%	4,45%	0,34%	(5,26%)	9,46%	3,87%	0,63%	2,31%	0,92%	6,50%	22,77%	1,73%
2017	2,51%	3,37%	7,31%	(1,33%)	0,85%	(1,11%)	1,57%	0,15%	0,66%	4,43%	(1,66%)	1,40%	19,32%	10,58%
2018	4,39%	(0,67%)	(2,40%)	4,39%	(3,33%)	(1,08%)	3,29%	(0,71%)	(4,32%)	(9,45%)	(1,23%)	(7,12%)	(17,64%)	(10,77%)
2019	9,69%	4,41%	(1,00%)	2,92%	(6,34%)	1,96%	(1,64%)	(3,32%)	3,49%	3,08%	3,47%	1,08%	18,24%	26,82%
2020	(3,54%)	(6,76%)	(28,97%)	15,47%	0,64%	1,53%	(2,41%)	4,17%	(3,22%)	(3,82%)	27,32%	6,73%	(3,08%)	(1,99%)
2021	0,94%	14,73%	4,97%	(0,24%)	4,41%	(2,20%)	(0,67%)	2,31%	1,17%	7,41%	(5,54%)	6,86%	38,04%	24,91%
2022	0,79%	0,20%	4,65%	2,89%	5,05%	(9,24%)	1,67%	(1,81%)	(7,43%)	8,45%	4,30%	1,11%	9,56%	(10,64%)
2023	6,16%	3,03%	(3,98%)	(0,64%)	(2,16%)	1,34%	2,56%	0,25%	1,26%	(2,56%)	3,12%	3,04%	11,53%	15,81%
2024	(0,67%)	(1,76%)	6,25%	2,70%	3,09%	(2,94%)	(1,67%)	(2,60%)	(1,61%)	(2,62%)	(0,58%)	1,60%	(1,27%)	8,78%
2025	4,16%	-	-	-	-	-	-	-	-	-	-	-	4,16%	6,35%

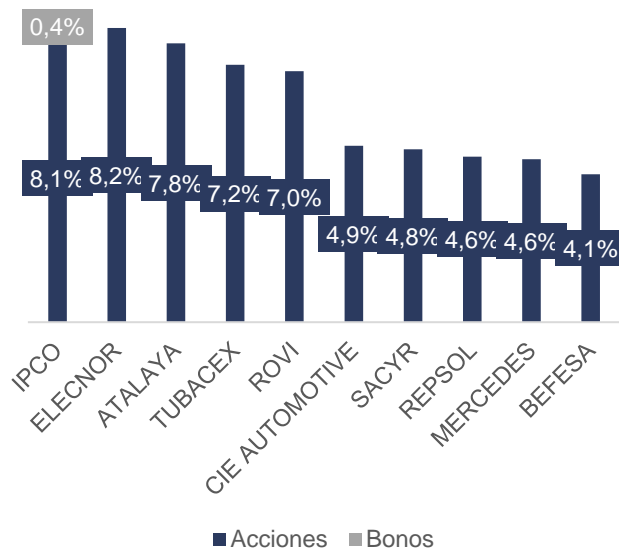


Atribución de resultados Anual

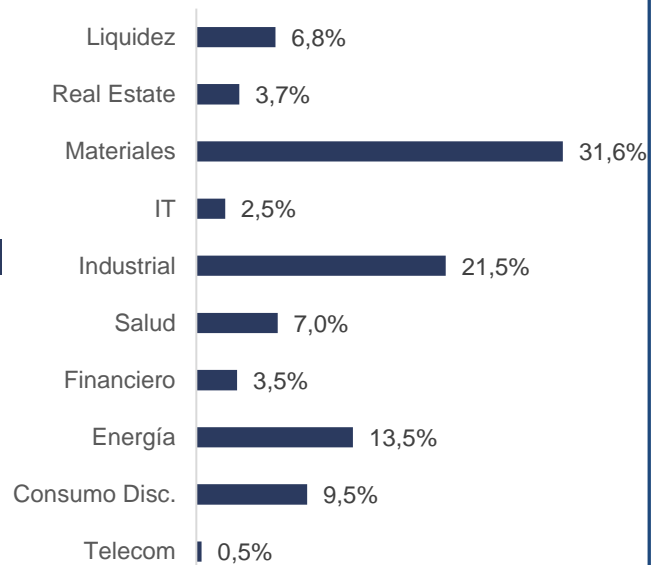
Enero 2025



Principales posiciones



Distribución sectorial





## INFORMACIÓN GENERAL

**Vehículo:** LA MUZA INVERSIONES, SICAV

**Fecha Inicio:** 31/03/1999

**Patrimonio:** €205,6 millones

**Valor Liquidativo a 31/01/2025:** €59,566

**Divisa:** EUR

**Categoría:** Sociedad de Inversión. Global

**ISIN:** ES0131365035

**Nº Registro CNMV:** 425

**Ticker Bloomberg :** S0891 SM

**Política de Inversión:** Hasta 100% en Renta Variable, Renta Fija y otros permitidos por normativa

**Inversión Mínima:** 1 acción

**Liquidez:** Diaria

**Entidad Gestora:** Muza Gestión de Activos, SGIIC, S.A.

**Gestor:** Luis Urquijo

**Entidad Depositaria:** Caceis Bank Spain, S.A.

**Auditor:** PwC

**Com. Gestión:** 1,00% s/Patrimonio

**Com. Depositaria:** 0,06% s/Patrimonio

**Com. Éxito:** No

*Esta presentación se ha preparado con un carácter exclusivamente informativo. Toda la información aquí incluida debe ser considerada confidencial y por lo tanto no debe ser compartida con ninguna otra persona o entidad distinta del destinatario sin el consentimiento expreso de Muza Gestión de Activos, SGIIC. Los resultados históricos aquí contenidos no son garantía de resultados futuros. El inversor y/o sus asesores deben considerar cualquier tipo de aspecto legal, impositivo y contable que pueda afectar a la tipología de inversión contenida en esta presentación. Este documento no constituye ningún tipo de oferta de venta de acciones. Alguna de las afirmaciones contenidas en esta presentación constituye "perspectivas futuras". En concreto cualquier afirmación expresa o implícita relativa a "eventos futuros" o "expectativas" deben ser consideradas como perspectivas futuras. Cualquier afirmación, expresa o implícita relativa a "perspectivas futuras" podrá ser incorrecta y cualquier evento relativo a las mencionadas perspectivas futuras podría no comportarse como en este documento se anticipa.*



## INFORMACIÓN DE CONTACTO

[www.muzagestion.com](http://www.muzagestion.com)

Calle de Castelló, 128 - planta 9.

28006 Madrid

Teléfono: +34 911 634 812

[info@muzagestion.com](mailto:info@muzagestion.com)

**CITYWIRE**  
ESPAÑA

BEST FUND GROUP 2023  
**EQUITY - EUROPE**  
MUZA GESTION DE ACTIVOS

