



Ficha Mensual La Muza Inversiones, SICAV

Enero 2026





Rentabilidad de la cartera

La **Muza Inversiones SICAV** registró una subida en el **mes de Enero del 5,61%**, cerrando el mes con un valor liquidativo de **€87,479 por acción**. Por su parte, nuestro índice de referencia, el **STOXX 600 Europe Net Return***, subió en noviembre un 3,22%.

La rentabilidad acumulada en lo que va de año se sitúa en un **5,61%** frente al 3,22% del índice.

Desde su **inicio** (marzo de 1999), la **SICAV** ha generado una rentabilidad acumulada del **+1.357,8%** lo que implica una rentabilidad anualizada del **+10,5%**, frente al +311,6% y +5,4%, respectivamente, del índice de referencia.

Contribuidores y detractores

Los 5 principales **contribuidores y detractores** en el mes de Octubre fueron los siguientes:

Contribuidores		Detractores	
ATALAYA	2,10%	CIE	-0,07%
ZEGONA	1,26%	MERCEDES	-0,13%
IPCO	0,94%	ENCE	-0,14%
ROVI	0,71%	QUALITAS	-0,21%
ARCELOR	0,57%	INDRA	-0,51%

Rotación de posiciones

El resumen de movimientos en noviembre es el siguiente:

Entrada	Aumento	Salida	Reducción
	SAVANNAH		ATALAYA
	ZEGONA		TUBACEX
	ROVI		

Liquidez y concentración

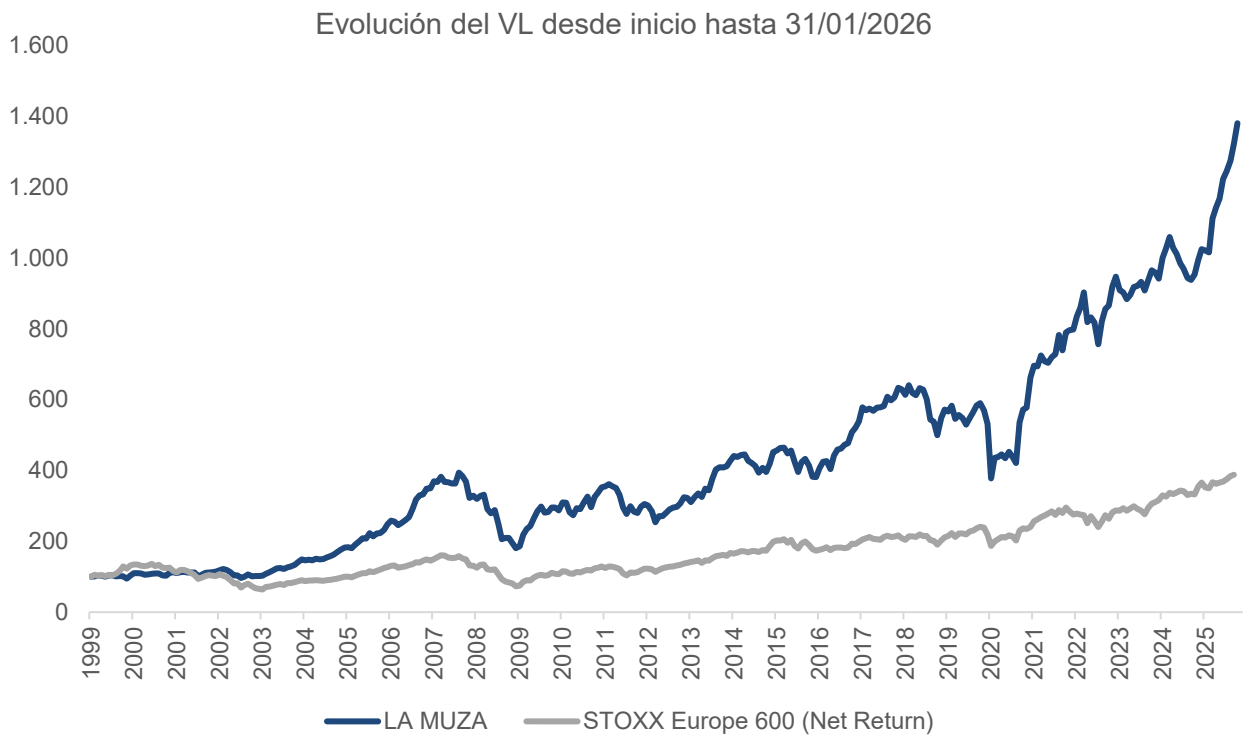
La liquidez de la SICAV se sitúa en el 7,97%.

Actualmente, estamos invertidos en **32 compañías**. Las 10 primeras inversiones representan más del 60% del patrimonio de la SICAV.

**incluye dividendos*



Rentabilidad histórica



	LA MUZA	STOXX
Rentabilidad Total	1.357,8%	311,6%
Rentabilidad anualizada	10,5%	5,4%

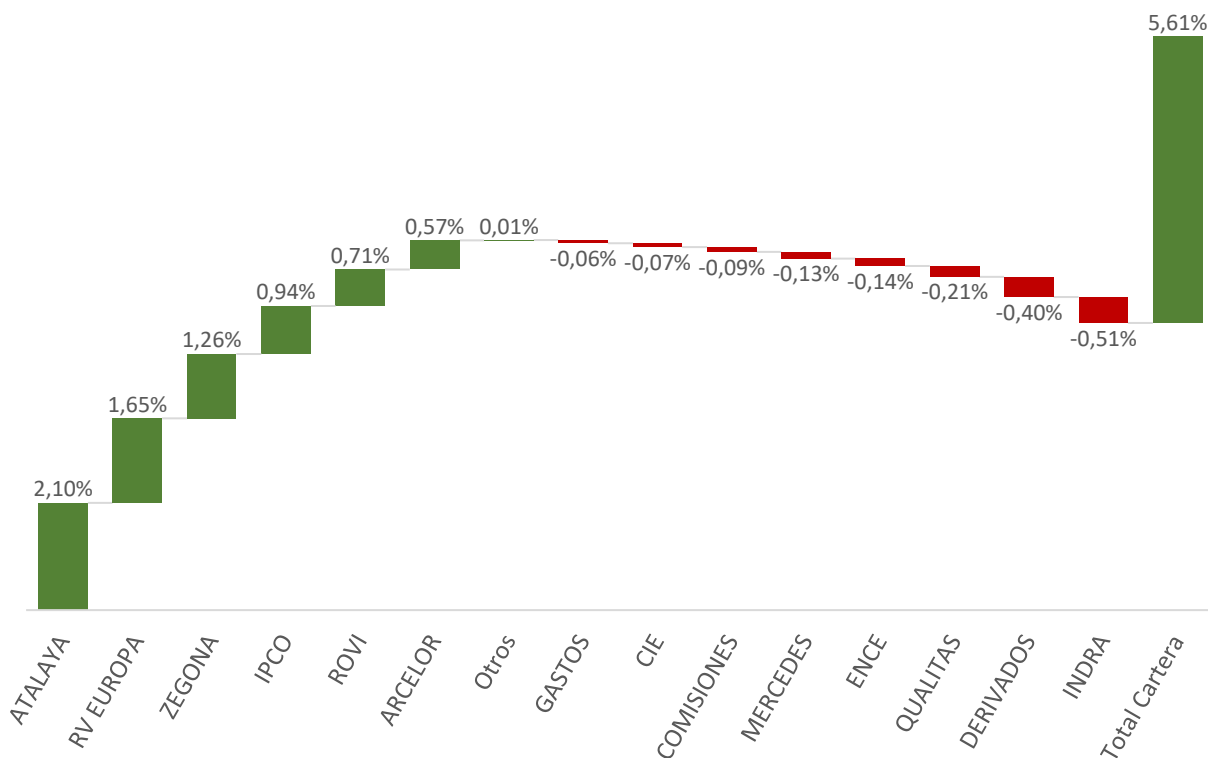
Rentabilidad mensual y anual

AÑO	ene	feb	mar	abr	may	jun	jul	ago	sep	oct	nov	dic	LA MUZA	STOXX
1999				1,25%	1,30%	0,30%	(2,95%)	3,85%	(0,24%)	(2,43%)	1,16%	(0,90%)	1,17%	29,38%
2000	(6,52%)	8,38%	7,73%	(0,35%)	(0,65%)	(3,62%)	0,70%	1,87%	0,68%	0,28%	(4,73%)	(1,29%)	1,44%	(3,83%)
2001	8,51%	0,93%	(1,70%)	2,19%	0,44%	(1,11%)	(0,05%)	0,09%	(9,68%)	4,41%	4,93%	1,10%	9,37%	(15,65%)
2002	0,26%	1,50%	3,81%	2,81%	(1,95%)	(5,46%)	(8,33%)	0,22%	(7,26%)	3,88%	6,44%	(4,90%)	(9,82%)	(30,36%)
2003	0,38%	0,20%	0,73%	5,85%	3,61%	5,33%	4,27%	0,89%	(1,94%)	3,09%	2,41%	3,67%	32,14%	15,92%
2004	5,64%	5,72%	(2,17%)	1,19%	(1,13%)	2,91%	(0,72%)	0,45%	2,81%	2,13%	3,27%	4,37%	26,97%	12,24%
2005	4,27%	2,98%	0,47%	(1,46%)	5,65%	4,31%	4,86%	(0,38%)	7,38%	(4,00%)	3,55%	0,72%	31,57%	26,68%
2006	4,07%	6,67%	4,03%	(0,94%)	(3,93%)	2,73%	2,93%	3,27%	8,37%	9,44%	3,64%	0,94%	48,89%	20,80%
2007	4,90%	0,32%	5,51%	(0,37%)	3,92%	(3,75%)	(0,35%)	(0,91%)	0,05%	8,39%	(2,57%)	(4,01%)	10,80%	2,36%
2008	(12,39%)	1,85%	(2,86%)	2,66%	1,09%	(12,27%)	(4,00%)	3,14%	(13,15%)	(17,65%)	1,56%	0,10%	(43,19%)	(43,77%)
2009	(6,70%)	(7,39%)	2,93%	17,26%	7,69%	3,37%	8,71%	7,54%	4,87%	(5,79%)	0,54%	4,69%	41,16%	32,39%
2010	(0,14%)	(2,82%)	7,92%	(0,08%)	(9,00%)	(2,74%)	7,10%	(0,67%)	6,71%	4,92%	(9,04%)	9,50%	9,88%	11,61%
2011	4,09%	4,30%	0,60%	1,85%	(1,82%)	(1,30%)	(5,57%)	(10,77%)	(5,95%)	7,79%	(5,02%)	(1,58%)	(13,93%)	(8,61%)
2012	6,70%	2,26%	(1,41%)	(5,39%)	(10,94%)	6,97%	0,02%	3,43%	3,40%	1,88%	0,74%	3,20%	9,86%	18,18%
2013	5,52%	(0,54%)	(3,63%)	4,55%	3,16%	(3,00%)	7,37%	(1,36%)	9,39%	7,09%	1,52%	(0,31%)	32,87%	20,79%
2014	0,98%	3,78%	3,14%	(0,71%)	1,20%	0,53%	(4,15%)	(1,40%)	(2,04%)	(4,54%)	3,54%	(3,04%)	(3,13%)	7,20%
2015	5,71%	8,08%	1,04%	1,47%	0,36%	(3,53%)	1,82%	(6,89%)	(6,84%)	6,92%	2,25%	(4,39%)	4,68%	9,60%
2016	(7,74%)	(0,26%)	6,81%	4,45%	0,34%	(5,26%)	9,46%	3,87%	0,63%	2,31%	0,92%	6,50%	22,77%	1,73%
2017	2,51%	3,37%	7,31%	(1,33%)	0,85%	(1,11%)	1,57%	0,15%	0,66%	4,43%	(1,66%)	1,40%	19,32%	10,58%
2018	4,39%	(0,67%)	(2,40%)	4,39%	(3,33%)	(1,08%)	3,29%	(0,71%)	(4,32%)	(9,45%)	(1,23%)	(7,12%)	(17,64%)	(10,77%)
2019	9,69%	4,41%	(1,00%)	2,92%	(6,34%)	1,96%	(1,64%)	(3,32%)	3,49%	3,08%	3,47%	1,08%	18,24%	26,82%
2020	(3,54%)	(6,76%)	(28,97%)	15,47%	0,64%	1,53%	(2,41%)	4,17%	(3,22%)	(3,82%)	27,32%	6,73%	(3,08%)	(1,99%)
2021	0,94%	14,73%	4,97%	(0,24%)	4,41%	(2,20%)	(0,67%)	2,31%	1,17%	7,41%	(5,54%)	6,86%	38,04%	24,91%
2022	0,79%	0,20%	4,65%	2,89%	5,05%	(9,24%)	1,67%	(1,81%)	(7,43%)	8,45%	4,30%	1,11%	9,56%	(10,64%)
2023	6,16%	3,03%	(3,98%)	(0,64%)	(2,16%)	1,34%	2,56%	0,25%	1,26%	(2,56%)	3,12%	3,04%	11,53%	15,81%
2024	(0,67%)	(1,76%)	6,25%	2,70%	3,09%	(2,94%)	(1,67%)	(2,60%)	(1,61%)	(2,62%)	(0,58%)	1,60%	(1,27%)	8,78%
2025	4,16%	3,20%	(0,29%)	(0,60%)	9,46%	2,75%	2,24%	4,69%	1,78%	2,44%	3,82%	4,34%	44,85%	19,80%
2026	5,61%													

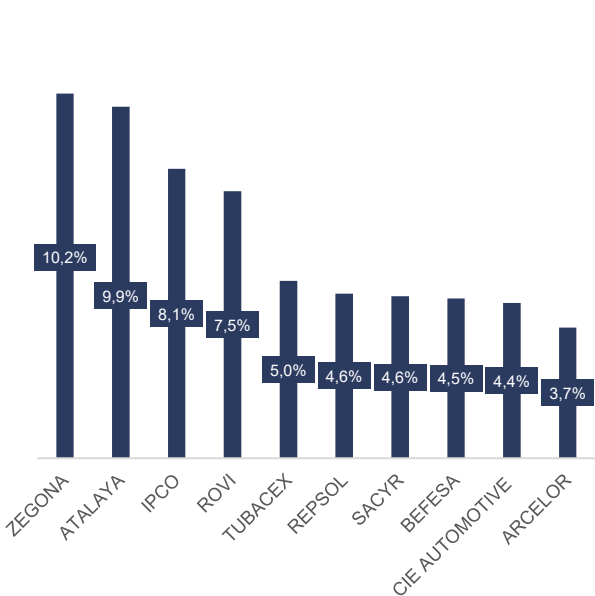


Atribución de resultados

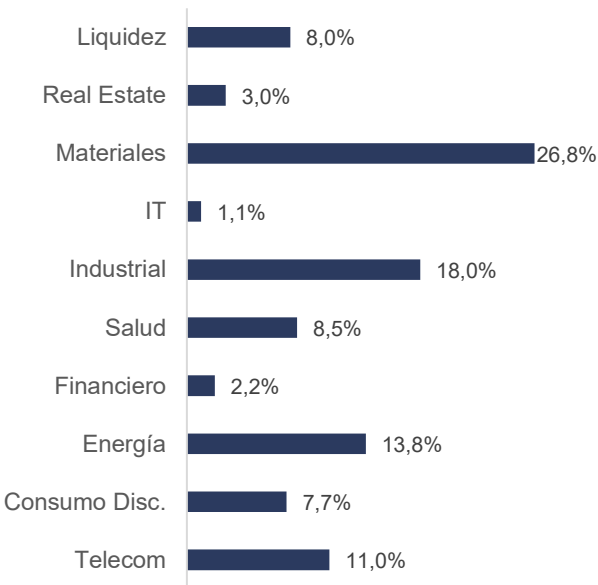
Enero 2026



Principales posiciones



Distribución sectorial





INFORMACIÓN GENERAL

Vehículo: LA MUZA INVERSIONES, SICAV

Fecha Inicio: 30/03/1999

Patrimonio: €278,7 millones

Valor Liquidativo a 31/01/2026: €87,479

Divisa: EUR

Categoría: Sociedad de Inversión. Global

ISIN: ES0130365035

Nº Registro CNMV: 425

Ticker Bloomberg : S0891 SM

Política de Inversión: Hasta 100% en Renta Variable, Renta Fija y otros permitidos por normativa

Inversión Mínima: 1 acción

Liquidez: Diaria

Entidad Gestora: Muza Gestión de Activos, SGIIC, S.A.

Gestor: Luis Urquijo

Entidad Depositaria: Caceis Bank Spain, S.A.

Auditor: PwC

Com. Gestión: 1,00% s/Patrimonio

Com. Depositaria: 0,06% s/Patrimonio

Com. Éxito: No

Esta presentación se ha preparado con un carácter exclusivamente informativo. Toda la información aquí incluida debe ser considerada confidencial y por lo tanto no debe ser compartida con ninguna otra persona o entidad distinta del destinatario sin el consentimiento expreso de Muza Gestión de Activos, SGIIC. Los resultados históricos aquí contenidos no son garantía de resultados futuros. El inversor y/o sus asesores deben considerar cualquier tipo de aspecto legal, impositivo y contable que pueda afectar a la tipología de inversión contenida en esta presentación. Este documento no constituye ningún tipo de oferta de venta de acciones. alguna de las afirmaciones contenidas en esta presentación constituye "perspectivas futuras". En concreto cualquier afirmación expresa o implícita relativa a "eventos futuros" o "expectativas" deben ser consideradas como perspectivas futuras. Cualquier afirmación, expresa o implícita relativa a "perspectivas futuras" podrá ser incorrecta y cualquier evento relativo a las mencionadas perspectivas futuras podría no comportarse como en este documento se anticipa.



INFORMACIÓN DE CONTACTO

www.muzagestion.com

Calle de Castelló, 128 - planta 9.

28006 Madrid

Teléfono: +34 911 634 812

info@muzagestion.com

